



OD	DENUMIRE INDICATORI	Total	Casa cl. 5310101	Buget de stat cl. 5200100/7700000	Buget local cl. 5210100/7700000	Buget asigurari sociale de stat cl. 5250101+/5250102/7700000	Buget asigurari sociale cl. 5740101+/5740102/7700000	Buget Fond national unic de asigurari sociale de sanatate cl. 5710100/7700000	Buget Fond pentru mediu cl. 5750100/7700000	Buget rezerva statului cl. 5300100/7700000	Buget instituti publice finantate integral din venituri proprii cl. 5600101/7700000	Buget instituti publice finantate din venituri proprii si subvenții cl. 5510101/7700000	Buget achiziții financiare din venituri proprii si buget activități de pregătire cl. 56520101/7700000	Buget imprumuturi externe cl. 5110101+/5140101+/5160101+/5170101/7700000	Buget fonduri externe nerambursabile (cl. 5XX)	Alte disponibile (cl. 5XX)	
002	1. Incasari	7.862.284	1.708.237		5.890.140												
003	2. Plan	1.050.724	1.316.237		2.962.638												
004	3. Numarar net din activitatea operationala (rd 02+rd 03)	2.000.000			2.000.000												
007	2. Plan	2.000.000			2.000.000												
008	3. Numarar net din activitatea de investitii (rd 06+07)	-4.022.586			-4.022.586												
005	IV CRESTEREA (DESCRETEREA) NETA DE NUMERAR SI ECHIVALENT DE NUMERAR (rd 04+rd 08+rd 12)	-262.066			-262.066												
004	V NUMERAR SI ECHIVALENT DE NUMERAR LA INCEPUTUL ANULUI	1.991.539			1.991.539												
0041	-sume recuperate/prime in excedență anului precedent	1.830.000			1.830.000												
0042	-sume utilizate/transmise din excedență anului precedent	1.699.000			1.699.000												
005	VI NUMERAR SI ECHIVALENT DE NUMERAR LA SFARSITUL PERIOADEI (rd 13+rd 14+rd 14 1+rd 14 2+rd 14 3)	1.413.580			1.413.580												

Conducatorul institutiei

Conducatorul compartimentului

Alte semnificative




AUTORITATEA DE TREZORERIE  
 SI CONTABILITATE PUBLICA OLT  
 REGISTRATURA 2  
 Nr OT 130.221 Data 11.02.2025

OD	DENUMIRE INDICATORI	Total	Casa ct. 5310101	Buget de stat ct. 5200100/7700000	Buget local ct. 5210100/7700000	Buget asigurari sociale de stat ct. 5250101+5250102/7700000	Buget asigurari pentru somaj ct. 5740101+5740102/7700000	Buget asigurari Fond national unic de sanatate ct. 5710100/7700000	Buget Fond pentru mediu ct. 5750100/7700000	Buget trezoreria statului ct. 5240100/7700000	Buget instituti publice frantate integral din venituri proprii ct. 5600101/7700000	Buget instituti publice frantate din venituri proprii si subventii ct. 5610101/7700000	Buget activitati finantate din venituri proprii si buget activitati de privatizare ct. 5520101/7700000	Buget imprumuturi interne si externe ct. 5130101+5140101+5160101+5170101/7700000	Buget fonduri externe neramburabile (sursa D) ct. 5150103/7700000	Alte disponibilitati (ct.5XX)
3002	1. Incasari	7.860.290	1.738.217		5.803.438								9.230			209.314
3003	2. Plati	4.020.729	1.738.217		2.982.638								480			209.314
3004	3. Numerar net din activitatea operationala (rd 02-rd 03)	2.939.570			2.939.804								8.770			
3007	2. Plati	3.442.536			3.442.536											
3008	3. Numerar net din activitatea de investitii (rd 06-07)	-3.442.536			-3.442.536											
3013	IV.CRESTEREA (DESCRESTEREA) NETA DE NUMERAR SI ECHIVALENT DE NUMERAR (rd 04+rd 08+rd 12)	-927.986			-911.736								8.770			
3014	V. NUMERAR SI ECHIVALENT DE NUMERAR LA INCERPUTUL ANULUI	1.918.575			1.902.272								16.303			
30141	-sume recuperate/primito in excedentul anului precedent	1.890.902			1.890.902											
30142	-sume utilizate/transferate din excedentul anului precedent	1.890.902			1.890.902											
3015	VI.NUMERAR SI ECHIVALENT DE NUMERAR LA SFARSITUL PERIOADEI (rd 13+rd 14+rd 14.1+rd 14.2+rd 14.3)	1.415.589			1.390.516								25.073			

Conducatorul institutiei

Conducatorul compartimentului financiar- contabil

Viza trezoreriei



VENITURILE SI CHELTUIELILE BUCETELOR  
LOCALE PE UNITATI ADMINISTRATIV TERITORIALE

31.12.2024

- lei -

Denumire Indicatori	Cod Indicator	Nr. rand	Prevederi Anuale	Realizat
A	B	C	1	2
1. COMUNE	000102	24001	6.747.680	5.893.438
VENITURI TOTAL	4990	24002	1.684.680	1.813.921
Venturi proprii	000202	24003	4.970.680	5.081.758
1. Venturi curente, din care:	0402	24004		
a) Cote si sume defalcate din impozitul pe venit	040201	24005	898.680	1.006.587
pe venit	040204	24006	221.000	328.910
-sume alocate din cotele defalcate din impozitul pe venit pentru echilibrarea				
bugetelor locale	040205	240061	377.680	377.677
-Sume repartizate din Fondul la dispozitia	1102	24007	300.000	300.000
Consiiliului Judetean	110202	24009	3.286.000	3.267.837
adaugata				
-sume defalcate din taxa pe valoarea				
adaugata pentru finantarea cheltuiilor				
descentralizate la nivelul comunelor,				
oraselor, municipiilor si sectoarelor				
Municipiului Bucuresti	110206	24012	1.020.000	1.001.837
-sume defalcate din taxa pe valoarea				
adaugata pentru echilibrarea bugetelor				
locale	420002	24022	2.266.000	2.266.000
4. Subventii de la alte niveluri ale	4202	24023	1.777.000	811.680
administratiei publice	4302	24024	1.677.000	711.680
-subventii de la alte administratii	4802	240242	100.000	100.000
Sume primite de la UE/alti donatori in				
contul platilor efectuate si prefinantari				
aferente cadrului financiar 2014-2020	5002	24025	8.649.680	6.405.194
CHELTUIELI TOTAL	9802	24026		1.217.628
Excedent	9902	24027	-1.902.000	-1.729.384
Deficit		24028		
EXCEDENT TOTAL CUMULAT (an curent				
si anii precedenti) din care:				
CORELATII	000102	24112		1.390.516
VENITURI TOTAL	4990	24113	6.747.680	5.893.438
Venturi proprii	000202	24114	1.684.680	1.813.921
1. Venturi curente, din care:	0402	24115	4.970.680	5.081.758

VENITURILE SI CHELTUIELILE BUGETELOR  
LOCALE PE UNITATI ADMINISTRATIV TERITORIALE

31.12.2024

- lei -

Denumire Indicatori	Cod Indicator	Nr. rand	Prevederi Anuale	Realizat
A	B	C	I	2
pe venit	040201	24116	898.680	1.006.587
cote defalcate din impozitul pe venit	040204	24117	221.000	328.910
sume alocate din cotele defalcate din impozitul pe venit pentru echilibrarea bugetelor locale	040205	241171	377.680	377.677
-Sume repartizate din Fondul la dispozitia Consiliului Judecan	1102	24118	300.000	300.000
b) Suma defalcate din taxa pe valoarea adaugata	110202	24120	3.286.000	3.267.837
-sume defalcate din taxa pe valoarea adaugata pentru finantarea cheltuiilor descenzualizate la nivelul comunelor, oraselor,municipiilor si sectoarelor, Municipiului Bucuresti	110206	24123	1.020.000	1.001.837
-sume defalcate din taxa pe valoarea adaugata pentru echilibrarea bugetelor locale	420002	24133	2.266.000	2.266.000
4. Subvenții de la alte nivele ale administratiei publice	4202	24134	1.777.000	811.680
-subvenții de la bugetul de stat	4302	24135	1.677.000	711.680
-subvenții de la alte administratii	4802	241352	100.000	100.000
Suma primite de la UE/alti donatori in contul platilor efectuate si prefinantari aferente cadrului financiar 2014-2020	5002	24136	1.684.680	1.813.921
CHELTUIELI TOTAL	9802	24137	8.649.680	6.405.194
Excedent	9902	24138	-1.902.000	-1.729.384
Deficit		24139		1.390.516
EXCEDENT TOTAL CUMULAT (an curent si anii precedenti) din care:				

Conducatorul institutiei



Conducatorul compartimentului  
financiar-contabil



Capi- tol	Sub- capi- tol	Pa- ra- gra- ful	Gru- pa / Titlu	Ar- ti- col	Ali- ne- at	Denumire indicator	Prevederi bugetare initiale	Prevederi bugetare definitive	Drepturi constatate			Incasari realizate	Stingeri pe alte cai decat incasari	Drepturi constatate de incasat
									Total, din care:	din anii precedenti	din anul curent			
A						B	1	2	3=4+5	4	5	6	7	8=3+6-7
0001	02					TOTAL VENITURI-BUGET LOCAL	3.951.000	6.747.680	6.445.357	383.958	6.061.399	5.893.438	51.893	500.026
0002						1 VENITURI CURENTE	3.807.000	4.970.680	5.633.677	383.958	5.249.719	5.081.758	51.893	500.026
0003						A. VENITURI FISCALE	3.645.000	4.808.680	5.263.237	226.774	5.036.463	4.919.016	46.882	297.339
0004						A1. IMPOZIT PE VENIT, PROFIT SI CASTIGURI DIN CAPITAL	893.000	907.680	1.018.277		1.018.277	1.018.277		
0300	02					A1 2 IMPOZIT PE VENIT, PROFIT SI CASTIGURI DIN CAPITAL DE LA PERSOANE FIZICE	893.000	907.680	1.018.277		1.018.277	1.018.277		
0302						IMPOZIT PE VENIT	9.000	9.000	11.690		11.690	11.690		
	18					Impozitul pe veniturile din transferul proprietatilor imobiliare din patrimoniul personal	9.000	9.000	11.690		11.690	11.690		
0402						COTE SI SUME DEFALCATE DIN IMPOZITUL PE VENIT	884.000	898.680	1.006.587		1.006.587	1.006.587		
0402	01					Cote defalcate din impozitul pe venit	221.000	221.000	328.910		328.910	328.910		
	04					Suma alocate din cotele defalcate din impozitul pe venit pentru echilibrarea bugetelor locale	363.000	377.680	377.677		377.677	377.677		
0402	05					Suma repartizate din Fondul la dispozitia Consiliului Judetean	300.000	300.000	300.000		300.000	300.000		
0700	02					A3 IMPOZITE SI TAXE PE PROPRIETATE	536.000	536.000	787.799	154.008	633.791	547.590	41.374	198.835
0702						IMPOZITE SI TAXE PE PROPRIETATE	536.000	536.000	787.799	154.008	633.791	547.590	41.374	198.835
	01					Impoziti si taxa pe cladiri	170.000	170.000	178.866	16.700	162.166	145.079	12.381	21.406
						Impoziti pe cladiri de la persoane fizice	24.000	24.000	47.833	16.700	31.133	29.242	687	17.904
0702	01	02				Impoziti si taxa pe cladiri de la persoane juridice	146.000	146.000	131.033		131.033	115.837	11.694	3.502

Capi- tol	Sub- capi- tol	Pa- ra- gra- ful	Gru- pa / Titlu	Ar- ti- col	Al- ne- at	Denumire indicator	Prevederi bugetare initiale	Prevederi bugetare definitive	Drepturi constatate			Incasari realizate	Stingeri pe ale cai decat incasari	Drepturi constatate de incasat
									Total, din care:	din anii precedenti	din anul curent			
A						B	1	2	3=4+5	4	5	6	7	8=3-6-7
0702	02					Impozit si taxa pe teren	366.000	366.000	602.738	137.308	465.430	396.316	28.993	177.429
	01					Impozit pe terenuri de la persoane fizice	84.000	84.000	174.933	60.677	114.256	95.134	5.878	73.921
0702	02	02				Impozit si taxa pe teren de la persoane juridice	42.000	42.000	40.684	1.121	39.563	37.032	2.437	1.215
0702	02	03				Impozitul pe terenul extravilan + Restante anti anteriori din impozitul pe terenul agricol	240.000	240.000	387.121	75.510	311.611	264.150	20.678	102.293
0702	03					Taxe judiciare de timbru si alte taxe de timbru			6.195		6.195	6.195		
1000	02					A4 IMPOZITTE SI TAXE PE BUNURI SI SERVICII	2.215.000	3.364.000	3.456.639	72.766	3.383.873	3.352.627	5.508	98.504
1102						SUME DEFALCATE DIN TVA	2.137.000	3.286.000	3.267.837		3.267.837	3.267.837		
	02					Sume defalcate din taxa pe valoarea adaugata pentru finantarea cheltuielilor descentralizate la nivelul comunelor, oraselor, municipiilor, sectoarelor si Municipiului Bucuresti	871.000	1.020.000	1.001.837		1.001.837	1.001.837		
1102	06					Sume defalcate din taxa pe valoarea adaugata pentru echilibrarea bugetelor locale						2.266.000		
1602						TAXE PE UTILIZAREA BUNURILOR, AUTORIZAREA UTILIZARII BUNURILOR SAU PE DESFASURAREA DE ACTIVITATI								
1602	02					Impozit pe mijloacele de transport	78.000	78.000	188.802	72.766	116.036	84.790	5.508	98.504
	01					Impozit pe mijloacele de transport detinute de persoane fizice*)	73.900	73.000	184.044	71.663	112.381	80.032	5.508	98.504
1602	02	02				Impozit pe mijloace de transport	57.000	57.000	133.224	46.238	86.966	64.099	4.126	64.999

Capi- tol	Sub- capi- tol	Pa- ra- gra- ful	Gru- pa / Titlu	Ar- ti- col	Al- ne- at	Denumire indicator	Prevederi bugetare initiale	Prevederi bugetare definitive	Drepturi constatate			Incasari realizate	Stingeri pe alte cai decat incasari	Drepturi constatate de incasat
									Total, din care:	din anii precedenti	din anul curent			
A						B	1	2	3=4+5	4	5	6	7	8=3-6-7
1602	03					deținute persoane de juridice*) Taxe și tarife pentru eliberarea de licențe și autorizații de funcționare	16.000	16.000	50.820	25.405	25.415	15.933	1.382	33.505
1602	50					Alte taxe pe utilizarea bunurilor, autorizația utilizării bunurilor sau pe desfășurare de activități	1.000	1.000	1.265		1.265	1.265		
1800	02					A6. ALTE IMPOZITE SI TAXE FISCALE	4.000	4.000	3.493	1.103	2.390	3.493		
1802	50					ALTE IMPOZITE SI TAXE FISCALE	1.000	1.000	522		522	522		
2900	02					Alte impozite si taxe	1.000	1.000	522		522	522		
3000	02					C. VENITURI NEFISCALE	162.000	162.000	370.440	157.184	213.256	162.742	5.011	202.687
3002	05					C1. VENITURI DIN PROPRIETATE	22.000	22.000	30.891	4.468	26.423	28.013		2.878
						VENITURI DIN PROPRIETATE	22.000	22.000	30.891	4.468	26.423	28.013		2.878
						Venituri din concesiuni si inchirieri	22.000	22.000	30.891	4.468	26.423	28.013		2.878
						Alte venituri din concesiuni si inchirieri de catre institutiile publice	22.000	22.000	30.891	4.468	26.423	28.013		2.878
3300	02					C2. VANZARI DE BUNURI SI SERVICII	140.000	140.000	339.549	152.716	186.833	134.729	5.011	199.809
3302	08					VENITURI DIN PRESTARI DE SERVICII SI ALTE ACTIVITATI	1.000	1.000	8.022		8.022	8.022		
						Venituri din prestari de servicii	1.000	1.000	8.022		8.022	8.022		
3402	02					VENITURI DIN TAXE ADMINISTRATIVE, ELIBERARI PERMISE	20.000	20.000						
						ELIBERARI PERMISE	20.000	20.000						
						Taxe extrajudiciare de timbru	20.000	20.000						
3502	01					AMENZI, PENALTATI SI CONFISCARI	40.000	40.000	182.865	117.532	65.333	33.206	5.011	144.648
						Venituri din amenzi si alte sanctiuni aplicate potrivit dispozitiilor legale	40.000	40.000	182.865	117.532	65.333	33.206	5.011	144.648
3502	01	02				Venituri din amenzi si alte sanctiuni	33.000	33.000	123.911	58.578	65.333	27.929		95.982

Capi- tol	Sub- capi- tol	Pa- ra- gra- ful	Gru- pa / Titlu	Ar- ti- col	Ali- ne- at	Denumire indicator	Prevederi bugetare initiale	Prevederi bugetare definitive	Drepturi constatate			Incasari realizate	Stingeri pe alte cai decat incasari	Drepturi constatate de incasat
									Total, din care:	din anii precedenti	din anul curent			
A						B	1	2	3=4+5	4	5	6	7	8=3-6-7
						aplicate de catre alte institutii de specialitate	33.000	33.000	123.911	58.578	65.333	27.929		95.982
3502	50					Alte amenzi, penalizati si confiscari	7.000	7.000	58.954	58.954		5.277	5.011	48.666
3602	06					DIVERSE VENITURI	79.009	79.000	148.662	35.184	113.478	93.501		55.164
	50					Taxe speciale	71.000	71.000	147.285	35.184	112.101	92.124		55.164
	03					Alte venituri	8.000	8.000	1.377		1.377	1.377		
3702	03					Varsaminte din sectiunea de functionare pentru finantarea sectiunii de dezvoltare a bugetului local(cu semnul minus)	-1.023.000	-1.938.000	-1.113.455		-1.113.455	-1.113.455		
3702	04					Varsaminte din sectiunea de functionare IV. SUBVENTII	1.023.000	1.938.000	1.113.455		1.113.455	1.113.455		
4100	02					SUBVENTII DE LA ALTE NIVELE ALE ADMINISTRATIEI PUBLICE	144.000	1.777.000	811.680		811.680	811.680		
4200						SUBVENTII DE LA BUGETUL DE STAT	144.000	1.677.000	711.680		711.680	711.680		
	34					Subventii pentru acordarea ajutorului pentru incalzirea locuintei si a suplimentului pentru energie alocate pentru consumul de combustibili solizi si/sau petroleri	60.000	60.000	47.420		47.420	47.420		
4202	41					Subventii de la bugetul de stat pentru finantarea sanatatii	84.000	84.000	64.543		64.543	64.543		
4202	89					Alocari de sume din PNRR aferente componentei imprumuturi		1.533.000	599.717		599.717	599.717		
4202	89	01				Fonduri din imprumut rambursabil		1.285.000	503.964		503.964	503.964		
		03				Sume aferente TVA		248.000	95.753		95.753	95.753		
4302						SUBVENTII DE LA ALTE ADMINISTRATII		100.000	100.000		100.000	100.000		



Capi- tol	Sub- capi- tol	Pa- ra- gra- ful	Gru- pa / Titlu	Ar- ti- col	Ali- ne- at	Denumire indicator	Prevederi bugetare initiale	Prevederi bugetare definitive	Drepturi constatate			Incasari realizate	Stingeri pe alte cai decat incasari	Drepturi constatate de incasat
									Total, din care:	din anii precedenti	din anul curent			
A						B	1	2	3=4+5	4	5	6	7	8=3-6-7
4302	08					Subventii primite de la bugetele consiliilor locale si judetene pentru ajutoare in situatii de extrema difcultate		100.000	100.000		100.000			

Capi- tol	Sub- capi- tol	Pa- ra- graf	Titu	Ar- ti- col	Alf- ne- at	Denumire indicator	Credite de angajament		Credite bugetare		Angajamente bugetare	Angajamente legale	Plati efectuate	Angajamente legale de plati	Cheltuieli efective
							initiale	definitive	initiale	definitive					
A							B								
							1	2	3	4	5	6	7	8=6-7	9
5002						TOTAL CHELTUIELI	5.853.000	8.649.680	8.649.680	8.649.680	6.405.194	6.405.194			3.439.952
5100	02					Partea I-a-SERVICIIL PUBLICE GENERALE	1.789.000	2.452.680	2.452.680	2.452.680	2.037.546	2.037.546			1.563.625
5102						AUTORITATI PUBLICE SI ACTIUNI EXTERNE	1.789.000	2.452.680	2.452.680	2.452.680	2.037.546	2.037.546			1.563.625
	01					Autoritati executive si legislative	1.789.000	2.452.680	2.452.680	2.452.680	2.037.546	2.037.546			1.563.625
						Autoritati executive	1.789.000	2.452.680	2.452.680	2.452.680	2.037.546	2.037.546			1.563.625
6500	02					Partea II-a-CHELTUIELI SOCIAL-CULTURALE	1.689.000	3.024.000	3.024.000	3.024.000	1.832.295	1.832.295			1.413.324
6502						INVATAMANT	275.000	1.444.000	1.444.000	1.444.000	271.148	271.148			108.988
	03					Invatamant prescolar si primar		4.000	4.000	4.000	2.128	2.128			4.310
						Invatamant prescolar		4.000	4.000	4.000	2.128	2.128			4.310
	04					Invatamant secundar	262.000	1.430.000	1.430.000	1.430.000	260.632	260.632			96.290
						Invatamant secundar inferior	262.000	1.430.000	1.430.000	1.430.000	260.632	260.632			96.290
	50					Alte cheltuieli in domeniul invatamantului	13.000	10.000	10.000	10.000	8.388	8.388			8.388
6602						SANATATE	84.000	84.000	84.000	84.000	79.253	79.253			80.124
	08					Servicii de sanatate publica	84.000	84.000	84.000	84.000	79.253	79.253			80.124
6702						CULTURA, RECREERE SI RELIGIE	400.000	400.000	400.000	400.000	398.981	398.981			141.299
	03					Servicii culturale	400.000	400.000	400.000	400.000	398.981	398.981			492
						Camine culturale	400.000	400.000	400.000	400.000	398.981	398.981			492
	05					Servicii recreative si sportive									140.807
						Sport									40.266
						Intretinere gradini publice, parcuri zone verzi, baze sportive si de agrement									100.541
6802						ASIGURARI SI ASISTENTA SOCIALA	930.000	1.096.000	1.096.000	1.096.000	1.082.913	1.082.913			1.082.913
	05					Asistenta sociala in caz de boli si invaliditati	870.000	1.036.000	1.036.000	1.036.000	1.034.693	1.034.693			1.035.513
6802	05	02				Asistenta sociala in caz de invaliditate	870.000	1.036.000	1.036.000	1.036.000	1.034.693	1.034.693			1.035.513

Capi- tol	Sub- capi- tol	Pa- ra- gra- ful	Gru- pa / Titlu	Ar- ti- col	Alf- ne- at	Denumire indicator	Credite de angajament		Credite bugetare		Angajamente bugetare	Angajamente legale	Plati efectuate	Angajamente legale de plati	Cheltuieli efective	
							1 initiale	2 definitive	3 initiale	4 definitive						
6802	15		A					1	2	3	4	5	6	7	8=6-7	9
						Prevenirea excluderii sociale				60.000	60.000	60.000	48.220	48.220		47.400
						Ajutor social				60.000	60.000	60.000	48.220	48.220		47.400
7000	02					Partea IV-a-SERVICIILOR SI DEZVOLTARE PUBLICA, LOCUINTE, MEDIU SI APE				1.500.000	2.183.000	2.183.000	1.571.356	1.571.356		418.120
						LOCUINTE, SERVICII SI DEZVOLTARE PUBLICA				1.300.000	1.682.000	1.682.000	1.332.014	1.332.014		228.778
						Alimentare cu apa si amenajari hidrotehnice				1.100.000	1.300.000	1.300.000	1.077.606	1.077.606		45.871
						Alimentare cu apa				1.100.000	1.300.000	1.300.000	1.077.606	1.077.606		45.871
						Iluminat public si electrificari				150.000	272.000	272.000	187.149	187.149		182.907
						Alte servicii in domeniile locuintelor, serviciilor si dezvoltarii comunale				50.000	110.000	110.000	67.259	67.259		
7402	05					PROTECTIA MEDIULUI				200.000	501.000	501.000	239.342	239.342		189.342
						Salubritate si gestiunea deseurilor				150.000	190.000	190.000	189.342	189.342		189.342
						Colectarea, tratarea si distrugerea deseurilor				150.000	190.000	190.000	189.342	189.342		189.342
7402	06					Canalizarea si tratarea apelor reziduale				50.000	311.000	311.000	50.000	50.000		44.883
8000	02					Partea V-a-ACTIUNI ECONOMICE				875.000	990.000	990.000	963.997	963.997		44.883
						TRANSPORTURI				875.000	990.000	990.000	963.997	963.997		44.883
						Transport rutier				875.000	990.000	990.000	963.997	963.997		44.883
						Drumuri si poduri				875.000	990.000	990.000	963.997	963.997		44.883

Capi- tol	Sub- capi- tol	Pa- ra- graf	Tytu- lul	Ar- ti- col	Al- ne- at	Denumire indicator	Credite de angajament		Credite bugetare		Angajamente bugetare	Angajamente legale	Plati efectuate	Angajamente legale de plati	Cheltuieli efective
							initiale	definitive	initiale	definitive					
A							1	2	3	4	5	6	7	8-6-7	9
5002						TOTAL CHELTUIELI			5.853.000	8.649.680	8.649.680	6.405.194	6.405.194		3.439.952
	01					CHELTUIELI CURENTE			3.048.000	4.929.680	4.929.680	3.517.409	3.517.409		2.966.575
	10					TITLUL I CHELTUIELI DE PERSONAL			1.044.000	1.044.000	1.044.000	968.429	968.429		978.272
	10	01				Cheltuieli salariale in bani			1.001.000	1.001.000	1.001.000	932.067	932.067		941.730
	10	01	01			Salarii de baza			835.000	835.000	835.000	825.825	825.825		834.844
	10	01	12			Indemnitzatii platite unor persoane din afara unitatii			90.000	90.000	90.000	49.128	49.128		48.530
	10	01	15			Alocatii pentru transportul la si de la locul de munca			35.000	35.000	35.000	26.559	26.559		28.148
	10	01	17			Indemnitzatii de hrana			41.000	41.000	41.000	30.555	30.555		30.208
	10	02				Cheltuieli salariale in natura			17.000	17.000	17.000	16.000	16.000		16.000
	10	02	06			Vouchere de vacanta			17.000	17.000	17.000	16.000	16.000		16.000
	10	03				Contributii			26.000	26.000	26.000	20.362	20.362		20.542
	10	03	07			Contributia asiguratorie pentru munca			26.000	26.000	26.000	20.362	20.362		20.542
	20					TITLUL II BUNURI SI SERVICII			886.000	1.062.680	1.062.680	852.715	852.715		846.809
	20	01				Bunuri si servicii			700.000	836.680	836.680	634.931	634.931		638.533
	20	01	01			Furnituri de birou			14.000	14.000	14.000	4.467	4.467		4.467
	20	01	02			Materiale pentru curatenie			35.000	35.000	35.000				184.446
	20	01	03			Incalziri, iluminat si forta motrica			161.000	248.000	248.000	199.396	199.396		28.349
	20	01	05			Carburanti si lubrifianti			33.000	33.000	33.000	28.349	28.349		5.140
	20	01	06			Piese de schimb			10.000	10.000	10.000	5.140	5.140		5.140
	20	01	07			Transport			4.000	4.000	4.000	2.977	2.977		2.977
	20	01	08			Posta, telecomunicatii, radio, TV, internet			22.000	22.000	22.000	19.611	19.611		19.610
	20	01	09			Materiale si prestari de servicii cu caracter functional			14.000	14.000	14.000	13.100	13.100		13.100



Capi- tol	Sub- capi- tol	Pa- ra- graf	Gr- pa- Tidn	Ar- ti- col	Al- ne- at	Denumire indicator	Credite de angajament		Credite bugetare		Angajamente bugetare	Angajamente legale	Plati efectuate	Angajamente legale de plati	Cheltuieli efective
							1	2	3	4					
A						transport									
				71	01	03	Mobilier, aparatura birouca si ale active corporale		100.000	100.000	100.000	66.844	66.844		69.641
				71	01	30	Alte active fixe (inclusiv reparatii capitale)		100.000	100.000	100.000	78.094	78.094		168.220
5100	02						Partea la SERVICIUL PUBLICE GENERALE AUTORITATI PUBLICE SI ACTIUNI EXTERNE								
5102							CHELTUIELI CURENTE								
	01						TITLUL I CHELTUIELI DE PERSONAL								
	10						Cheltuieli salariale in bani		2.145.000	2.560.000	2.560.000	2.214.015	2.214.015		103.501
	10	01					Salarii de baza		1.789.000	2.452.680	2.452.680	2.037.546	2.037.546		1.563.625
	10	01	01				Indemnizatii platite unor persoane din afara unitatii		1.789.000	2.452.680	2.452.680	2.037.546	2.037.546		1.563.625
	10	01	12				Alocatii pentru transportul la si de la locul de munca		1.549.000	2.112.680	2.112.680	1.839.592	1.839.592		1.366.743
	10	01	15				Indemnizatii de hrana		945.000	945.000	945.000	879.048	879.048		888.020
	10	01	17				Cheltuieli salariale in natura		906.000	906.000	906.000	845.991	845.991		854.802
	10	02					Vouchere de vacanta		760.000	760.000	760.000	753.562	753.562		761.729
	10	02	06				Contributii		90.000	90.000	90.000	49.128	49.128		48.530
	10	03					Contributia asiguratorie pentru munca		20.000	20.000	20.000	16.431	16.431		18.020
	10	03	07				TITLUL II BUNURI SI SERVICII		36.000	36.000	36.000	26.870	26.870		26.523
	20						Bunuri si servicii		15.000	15.000	15.000	14.400	14.400		14.400
	20	01					Furnituri de birou		15.000	15.000	15.000	14.400	14.400		14.400
	20	01	01				Materiale pentru curatenie		24.000	24.000	24.000	18.657	18.657		18.818
	20	01	02				Incalziri, iluminat si forta motrica		504.000	518.680	518.680	431.573	431.573		445.023
	20	01	03				Carburanti si lubrifianti		469.000	483.680	483.680	403.131	403.131		426.089
	20	01	05						10.000	10.000	10.000	3.785	3.785		3.785
									2.000	2.000	2.000	64.403	64.403		64.403
									70.000	70.000	70.000	28.349	28.349		28.349
									33.000	33.000	33.000	28.349	28.349		28.349

Capi- tol	Sub- capi- tol	Pa- ra- gra- ful Titlu	Gr- pa / Titlu	Ar- ti- col	Al- ne- at	Denumire indicator	Credite de angajament		Credite bugetare		Angajamente bucetare	Angajamente legale	Plati efectuate	Angajamente legale de plati	Credite efective	
							1 initiale	2 definitive	3 initiale	4 definitive						
A						B										
						20 01 06	Piese de schimb			10.000	10.000	10.000	5.140	5.140		5.140
						20 01 07	Transport			4.000	4.000	4.000	2.977	2.977		2.977
						20 01 08	Posta, telecomunicatii, radio, tv, internet			20.000	20.000	20.000	17.782	17.782		17.782
						20 01 30	Alte bunuri si servicii pentru intretinere si functionare			339.000	334.680	334.680	280.695	280.695		303.653
						20 05 05	Bunuri de natura obiectelor de inventar			15.000	15.000	15.000	9.508	9.508		9.508
						20 05 30	Alte obiecte de inventar			15.000	15.000	15.000	9.508	9.508		9.508
						20 06 06	Deplasari, detasari, transferari			20.000	20.000	20.000	18.934	18.934		18.934
						20 06 01	Deplasari interne, detasari, transferari			20.000	20.000	20.000	18.934	18.934		18.934
						59 06 01	TITLUL XI ALTE CHELTUIELI			40.000	40.000	40.000	33.700	33.700		33.700
						59 11 11	Asociatii si fundatii			40.000	40.000	40.000	33.700	33.700		33.700
						61	Titlul XIII PROIECTE CU FINANTARE DIN SUMELE AFERENTE COMPONENTEI DE IMPRUMUT A PNRR			60.000	609.000	609.000	495.271	495.271		495.271
						61 01 01	Fonduri din imprumut rambursabil			50.000	510.000	510.000	416.194	416.194		416.194
						61 03 03	Sume aferente TVA			10.000	99.000	99.000	79.077	79.077		79.077
						70	CHELTUIELI DE CAPITAL			240.000	340.000	340.000	197.954	197.954		196.882
						71	TITLUL XV ACTIVE NEFINANCIARE			240.000	340.000	340.000	197.954	197.954		196.882
						71 01 01	Active fixe			240.000	340.000	340.000	197.954	197.954		196.882
						71 01 01	Constructii			70.000	70.000	70.000	35.166	35.166		49.396
						71 01 02	Masini, echipamente si mijloace de transport			100.000	100.000	100.000	66.844	66.844		24.266
						71 01 03	Mobilier, aparatura birou si alte active corporale			100.000	100.000	100.000	78.094	78.094		87.726
						71 01 30	Alte active fixe (inclusiv reparatii)			100.000	100.000	100.000	78.094	78.094		87.726






Capi- tol	Sub- capi- tol	Pa- ra- graf	Gru- pa / Titlu	Ar- ti- col	Ali- ne- at	Denumire indicator	Credite de angajament		Credite bugetare		Angajamente legale	Plati efectuate	Angajamente legale de plati	Cheltuieli efective
							1 initiale	2 definitive	3 initiale	4 definitive				
A						B								
						DIN SUMELE AFERENTE COMPONENTEI DE IMPRIMATA PNRR								
				61	01	Fonduri din imprumut rambursabil			60.000	773.000	773.000	59.500	59.500	
				61	03	Sume aferente TVA			50.000	649.000	649.000	50.000	50.000	
				70		CHELTUIELI DE CAPITAL			10.000	124.000	124.000	9.500	9.500	
				71		TITLUL XV ACTIVE NEFINANCIARE			98.000	490.000	490.000	94.685	94.685	
				71	01	Active fixe			90.000	490.000	490.000	94.685	94.685	
				71	01 01	Constructii			90.000	490.000	490.000	94.685	94.685	
				71	01 03	Mobilier, aparatura birourii si alte active corporale			90.000	490.000	490.000	94.685	94.685	
				71	01 30	Alte active fixe (inclusiv reparatii capitale)								9.819
6602						SANATATE			84.000	84.000	84.000	79.253	79.253	80.124
				01		CHELTUIELI CURENTE			84.000	84.000	84.000	79.253	79.253	80.124
				10		TITLUL I CHELTUIELI DE PERSONAL			84.000	84.000	84.000	79.253	79.253	80.124
				10	01	Cheltuieli salariale in bani			80.000	80.000	80.000	75.948	75.948	76.800
				10	01 01	Salarii de baza			75.000	75.000	75.000	72.263	72.263	73.115
				10	01 17	Indemnizatii de hrana			5.000	5.000	5.000	3.685	3.685	3.685
				10	02	Cheltuieli salariale in natura			2.000	2.000	2.000	1.600	1.600	1.600
				10	02 06	Vouchere de vacanta			2.000	2.000	2.000	1.705	1.705	1.724
				10	03	Contributii			2.000	2.000	2.000	1.705	1.705	1.724
				10	03 07	Contributia asiguratorie pentru munca			2.000	2.000	2.000	1.705	1.705	1.724
6702						CULTURA, RECREERE SI RELIGIE			400.000	400.000	400.000	398.981	398.981	141.299
				70		CHELTUIELI DE CAPITAL			400.000	400.000	400.000	398.981	398.981	141.299
				71		TITLUL XV ACTIVE NEFINANCIARE			400.000	400.000	400.000	398.981	398.981	141.299
				71	01	Active fixe			400.000	400.000	400.000	398.981	398.981	141.299

Capi- tol	Sub- capi- tol	Pa- ra- gra- ful Titlu	Gru- pa / fi- col	Ar- te- re	Denumire indicator	Credite de angajament		Credite bugetare		Angajamente bugetare	Angajamente legale	Plati efectuate	Angajamente legale de plati	Cheltuieli efective	
						initiale	definitive	initiale	definitive						
A						1	2	3	4	5	6	7	8=6-7	9	
					71 01 01	Constructii			400.000	400.000	400.000	398.981	398.981		82.619
					71 01 02	Masini, echipamente si mijloace de transport									492
					71 01 30	Alte active fixe (inclusiv reparatii capitale)									58.188
6802						ASIGURARI SI ASISTENTA SOCIALA									
					01	CHELTUIELI CURENTE			930.000	1.096.000	1.096.000	1.082.913	1.082.913		1.082.913
					57 02	TITLUL VIII ASISTENTA SOCIALA			930.000	1.096.000	1.096.000	1.082.913	1.082.913		1.082.913
					57 02	Ajutoare sociale			930.000	1.096.000	1.096.000	1.082.913	1.082.913		1.082.913
					57 02 01	Ajutoare sociale in numerar			930.000	1.096.000	1.096.000	1.082.913	1.082.913		1.082.913
7000	02					Partea IV-a SERVICII SI DEZVOLTARE PUBLICA, LOCUINTE, MEDIU SI APE									
						LOCUINTE, SERVICII SI DEZVOLTARE PUBLICA			1.500.000	2.183.000	2.183.000	1.571.356	1.571.356		418.120
					01	CHELTUIELI CURENTE			1.300.000	1.682.000	1.682.000	1.332.014	1.332.014		228.778
					20	TITLUL II BUNURI SI SERVICII			150.000	242.000	242.000	149.846	149.846		149.846
					20 01	Bunuri si servicii			150.000	222.000	222.000	149.846	149.846		149.846
					20 01 03	Incalziri, iluminat si forta motrica			100.000	137.000	137.000	105.275	105.275		105.275
					20 01 30	Alte bunuri si servicii pentru intretinere si functionare			50.000	85.000	85.000	44.571	44.571		44.571
					61	Titlul XIII PROIECTE CU FINANTARE DIN SUMELE AFERENTE COMPONENTEI DE IMPRUMUT A PNRR				20.000	20.000				
					61 01	Fonduri din imprumut rambursabil				16.000	16.000				
					61 03	Sume aferente TVA				4.000	4.000				
					70	CHELTUIELI DE CAPITAL			1.150.000	1.440.000	1.440.000	1.182.168	1.182.168		78.932
					71	TITLUL XV ACTIVE NEFINANCIARE			1.150.000	1.440.000	1.440.000	1.182.168	1.182.168		78.932

Capi- tol	Sub- capi- tol	Pa- ra- graf	Gru- pa / Titlu	Ar- ti- col	Ali- ne- at	Denumire indicator	Credite de angajament		Credite bugetare		Angajamente bugetare	Angajamente legale	Plati efectuate	Angajamente legale de plati	Cheltuieli efective
							initiale	definitive	initiale	definitive					
A						B									
							1	2	3	4	5	6	7	8=6-7	9
						Active fixe			1.150.000	1.440.000	1.440.000	1.182.168	1.182.168		78.932
						Mobilier, aparatura birouca si alte active corporale									
						Alte active fixe									
						(inclusiv reparatii capitale)			1.150.000	1.440.000	1.440.000	1.182.168	1.182.168		
						PROTECTIA MEDULUI			290.000	501.000	501.000	259.342	239.342		189.342
						CHELTUIELI CURENTE			150.000	441.000	441.000	189.342	189.342		189.342
						TITLUL II BUNURI SI SERVICII			150.000	190.000	190.000	189.342	189.342		189.342
						Alte cheltuieli			150.000	190.000	190.000	189.342	189.342		189.342
						Alte cheltuieli cu bunuri si servicii			150.000	190.000	190.000	189.342	189.342		189.342
						Titlul XIII PROIECTE CU FINANTARE DIN SUMELE AFERENTE COMPONENTEI DE IMPRUMUT A PNRR				251.000	251.000				
						Fonduri din imprumut rambursabil				210.000	210.000				
						Suma atarente TVA				41.000	41.000				
						CHELTUIELI DE CAPITAL			50.000	60.000	60.000	50.000	50.000		44.883
						TITLUL XV ACTIVE NEFINANCIARE			50.000	60.000	60.000	50.000	50.000		44.883
						Active fixe			50.000	60.000	60.000	50.000	50.000		44.883
						Alte active fixe									
						(inclusiv reparatii capitale)			50.000	60.000	60.000	50.000	50.000		44.883
						Partea V-a-ACTIUNI ECONOMICE			875.000	990.000	990.000	963.997	963.997		44.883
						TRANSPORTURI			875.000	990.000	990.000	963.997	963.997		44.883
						CHELTUIELI DE CAPITAL			875.000	990.000	990.000	963.997	963.997		44.883
						TITLUL XV ACTIVE NEFINANCIARE			875.000	990.000	990.000	963.997	963.997		44.883
						Active fixe			875.000	990.000	990.000	963.997	963.997		44.883
						Masini, echipamente si mijloace de				990.000	990.000				

Capi- tol	Sub- capi- tol	Pa- ra- gra- fi	Gru- pa / Titlu col	Ar- ti- ne- al	Alti- ne- al	Denumire indicator	Credite de angajament		Credite bugetare		Angajamente bugetare	Angajamente legale	Plati efectuate	Angajamente legale de plati	Cheltuieli efective
							initiale	definitive	initiale	definitive					
A						B									
						transport	1	2	3	4	5	6	7	8=6-7	9
						Alte active fixe (inclusiv reparatii capitale)			875.000	990.000	990.000	963.997	963.997		44.883
			71	01	30										

Conducatorul institutiei,



Conducatorul compartimentului  
financiar-contabil



Capi- tol	Sub- capi- tol	Pa- ra- gra- ful	Gru- pa / Titlu	Ar- ti- col	Alf- ne- at	Denumire indicator	Prevederi bugetare initiale	Prevederi bugetare definitive	Drepturi constatate			Incasari realizate	Singeri pe alte cai decat incasari	Drepturi constatate de incasat
									Total, din care:	din anii precedenti	din anul curent			
A						B	1	2	3=4+5	4	5	6	7	8=3-6-7
0001	10					TOTAL VENITURI-VENITURI PROPRII,SUBVENTII	11.000	11.000	9.250		9.250	9.250		
0002						I. VENITURI CURENTE	11.000	11.000	9.250		9.250	9.250		
2900						C. VENITURI NEFISCALE	11.000	11.000	9.250		9.250	9.250		
3300						C2. VANZARI DE BUNURI SI SERVICII	11.000	11.000	9.250		9.250	9.250		
3310						VENITURI DIN PRESTARI DE SERVICII SI ALTE ACTIVITATI								
3310	08					Venturi din prestari de servicii	1.000	1.000	118		118	118		
3610						DIVERSE VENITURI	10.000	10.000	9.132		9.132	9.132		
	50					Alte venituri	10.000	10.000	9.132		9.132	9.132		

Capi- tol	Sub- capi- tol	Pa- ra- graf	Gru- pa / Titlu	Ar- ti- col	Alf- ne- at	Denumire indicator	Credite de angajament		Credite bugetare		Angajamente bugetare	Angajamente legale	Parti efectuate	Angajamente legale de platit	Cheltuieli efective
							1 initiale	2 definitive	3 initiale	4 definitive					
A							B								
5010						TOTAL CHELTUIELI DIN VENITURI PROPRII									
						SI SUBVENTII				27.000	27.000	480		480	480
8710						ALTE ACTIUNI ECONOMICE				27.000	27.000	480		480	480
	50					Alte actiuni economice				27.000	27.000	480		480	480
														8=6-7	9

Capi- tol	Sub- capi- tol	Pa- ra- graf	Gru- pa / Titlu	Ar- ti- col	Ali- ne- at	Denumire indicator	Credite de angajament		Credite bugetare		Angajamente bugetare	Angajamente legale	Plati efectuate	Angajamente legale de plati	Cheltuieli efective
							1 initiale	2 definitive	3 initiale	4 definitive					
5010 TOTAL CHELTUIELI DIN VENITURI PROPRII SI SUBVENII															
	01					CHELTUIELI CURENTE			27.000	27.000	27.000	480	480		480
	20					TITLUL II BUNURI SI SERVICII			27.000	27.000	27.000	480	480		480
	20	01				Bunuri si servicii			3.000	3.000	3.000	480	480		480
	20	01	03			Incalzit, iluminat si forta motrica			3.000	3.000	3.000	480	480		480
	20	30				Alte cheltuieli			24.000	24.000	24.000				
	20	30	30			Alte cheltuieli cu bunuri si servicii			24.000	24.000	24.000				
8710						ALTE ACTIVITATI ECONOMICE			27.000	27.000	27.000	480	480		480
	01					CHELTUIELI CURENTE			27.000	27.000	27.000	480	480		480
	20					TITLUL II BUNURI SI SERVICII			27.000	27.000	27.000	480	480		480
	20	01				Bunuri si servicii			3.000	3.000	3.000	480	480		480
	20	01	03			Incalzit, iluminat si forta motrica			3.000	3.000	3.000	480	480		480
	20	30				Alte cheltuieli			24.000	24.000	24.000				
	20	30	30			Alte cheltuieli cu bunuri si servicii			24.000	24.000	24.000				

Conducatorul compartimentului  
financiar-contabil

