

BUGETUL GENERAL AL UNITĂȚII ADMINISTRATIV-TERITORIALE  
PE ANUL 2026

- mii lei -

	A									
	0	1	2	3	4	5	6=1+2+3+4+5	7	8=6-7	
<b>VENITURI TOTAL (rd.02+18+19+20+23)</b>	01	3,213	0	29	0	0	3,242	0	3,242	
Venituri curente (rd.03+17)	02	3,023	0	29	0	0	3,052	0	3,052	
Venituri fiscale (rd.04+06+09+10+11+16)	03	2,861	0	0	0	0	2,861	0	2,861	
Impozit pe venit, profit și castiguri din capital de la persoane juridice, din care:	04	0	0	0	0	0	0	0	0	
Impozit pe profit	05	0	0	0	0	0	0	0	0	
Impozit pe venit, profit, și castiguri din capital de la persoane fizice, din care:	06	490	0	0	0	0	490	0	490	
Impozitul pe veniturile din transferul proprietăților imobiliare din patrimoniul personal	07	9	0	0	0	0	9	0	9	
Cote și sume defalcate din impozitul pe venit	08	481	0	0	0	0	481	0	481	
Alte impozite pe venit, profit și castiguri din capital	09	0	0	0	0	0	0	0	0	
Impozite și taxe pe proprietate	10	536	0	0	0	0	536	0	536	
Impozite și taxe pe bunuri și servicii (rd.12 la rd.15)	11	1,834	0	0	0	0	1,834	0	1,834	
Sume defalcate din TVA	12	1,756	0	0	0	0	1,756	0	1,756	
Alte impozite și taxe generale pe bunuri și servicii	13	0	0	0	0	0	0	0	0	
Taxe pe servicii specifice	14	0	0	0	0	0	0	0	0	
Taxe pe utilizarea bunurilor, autorizarea utilizării bunurilor sau pe desfășurarea de activități	15	78	0	0	0	0	78	0	78	
Alte impozite și taxe fiscale	16	1	0	0	0	0	1	0	1	
Venituri nefiscale	17	162	0	29	0	0	191	0	191	
Venituri din capital	18	0	0	0	0	0	0	0	0	
Operațiuni financiare	19	0	0	0	0	0	0	0	0	
Subvenții (rd.21+22)	20	190	0	0	0	0	190	0	190	
Subvenții de la bugetul de stat	21	190	0	0	0	0	190	0	190	
Subvenții de la alte administrații	22	0	0	0	0	0	0	0	0	
Sume primite de la UE în contul plăților efectuate	23	0	0	0	0	0	0	0	0	
<b>CHELTUIELI - TOTAL (rd.25+36+37+40+41)</b>	24	3,213	0	29	0	0	3,242	0	3,242	
Cheltuieli curente (rd.26 la rd.35)	25	3,213	0	29	0	0	3,242	0	3,242	

	Cod rand	Bugetul local	Bugetul institutiilor publice finanțate din venituri proprii și subvenții din bugetul local	Bugetul institutiilor publice finanțate integral din venitul propriu	Bugetul împrumuturilor interne și externe	Bugetul fondurilor externe nerambursabile	Total	Transferuri între bugete** (se scad)	Total buget general
	A	1	2	3	4	5	6=1+2+3+4+5	7	8=6-7
Cheltuieli de personal	26	801	0	0	0	0	801	0	801
Bunuri și servicii	27	720	0	29	0	0	749	0	749
Dobanzi	28	0	0	0	0	0	0	0	0
Subvenții	29	0	0	0	0	0	0	0	0
Fonduri de rezerva	30	0	0	0	0	0	0	0	0
Transferuri între unități ale administrației publice	31	0	0	0	0	0	0	0	0
Alte transferuri	32	0	0	0	0	0	0	0	0
Proiecte cu finanțare din Fonduri externe nerambursabile postaderare	33	0	0	0	0	0	0	0	0
Asistența socială	34	1.650	0	0	0	0	1.650	0	1.650
Alte cheltuieli	35	42	0	0	0	0	42	0	42
Cheltuieli de capital	36	0	0	0	0	0	0	0	0
Operațiuni financiare (rd.38+39)	37	0	0	0	0	0	0	0	0
Împrumuturi acordate	38	0	0	0	0	0	0	0	0
Rambursări de credite externe și interne	39	0	0	0	0	0	0	0	0
Rezerve	40	0	0	0	0	0	0	0	0
EXCIDENT(+)/DEFICIT(-) 1)	41	0	0	0	0	0	0	0	0

1) Finanțat din excedentul anilor precedenți



NOTA: - Se completează câte un formular pentru fiecare din anii 2019 - 2022

\*) Numai restanțe din anii precedenți

\*\*) Se înscriu transferurile de sume dintre bugetele care compun bugetul general centralizat

**ORDONATOR PRINCIPAL DE CREDITE**

**COMPARTIMENT CONTABILITATE**



**BUGETUL GENERAL AL UNITATII ADMINISTRATIV-TERRITORIALE  
PE ANUL 2025**

- mii lei -

	A										
	0	1	2	3	4	5	6=1+2+3+4+5	7	8=6-7		
<b>VENITURI TOTAL (rd.02+18+19+20+23)</b>	01	3,287	0	28	0	0	3,315	0	3,315		
Venituri curente (rd.03+17)	02	3,097	0	28	0	0	3,125	0	3,125		
Venituri fiscale (rd.04+06+09+10+11+16)	03	2,935	0	0	0	0	2,935	0	2,935		
Impozit pe venit, profit si castiguri din capital de la persoane juridice, din care:	04	0	0	0	0	0	0	0	0		
Impozit pe profit	05	0	0	0	0	0	0	0	0		
Impozit pe venit, profit, si castiguri din capital de la persoane fizice, din care:	06	539	0	0	0	0	539	0	539		
Impozitul pe veniturile din transferul proprietatilor imobiliare din patrimoniul personal	07	9	0	0	0	0	9	0	9		
Cote si sume defalcate din impozitul pe venit	08	530	0	0	0	0	530	0	530		
Alte impozite pe venit, profit si castiguri din capital	09	0	0	0	0	0	0	0	0		
Impozite si taxe pe proprietate	10	536	0	0	0	0	536	0	536		
Impozite si taxe pe bunuri si servicii (rd.12 la rd.15)	11	1,859	0	0	0	0	1,859	0	1,859		
Sume defalcate din TVA	12	1,781	0	0	0	0	1,781	0	1,781		
Alte impozite si taxe generale pe bunuri si servicii	13	0	0	0	0	0	0	0	0		
Taxe pe servicii specifice	14	0	0	0	0	0	0	0	0		
Taxe pe utilizarea bunurilor, autorizarea utilizarii bunurilor sau pe desfasurarea de activitati	15	78	0	0	0	0	78	0	78		
Alte impozite si taxe fiscale	16	1	0	0	0	0	1	0	1		
Venituri nefiscale	17	162	0	28	0	0	190	0	190		
Venituri din capital	18	0	0	0	0	0	0	0	0		
Operatiuni financiare	19	0	0	0	0	0	0	0	0		
Subventii (rd.21+22)	20	190	0	0	0	0	190	0	190		
Subventii de la bugetul de stat	21	190	0	0	0	0	190	0	190		
Subventii de la alte administratii	22	0	0	0	0	0	0	0	0		
Sume primite de la UE in contul platilor efectuate	23	0	0	0	0	0	0	0	0		
<b>CHELTUIELI - TOTAL (rd.25+36+37+40+41)</b>	24	3,287	0	28	0	0	3,315	0	3,315		
Cheltuieli curente (rd.26 la rd.35)	25	3,287	0	28	0	0	3,315	0	3,315		

	Cod rand	Bugetul local	Bugetul institutiilor publice finantate din venituri proprii si subventii din bugetul local	Bugetul institutiilor publice finantate integral din venituri proprii	Bugetul imprumuturilor interne si externe	Bugetul fondurilor externe nerambursabile	Total 6=1+2+3+4+5	Transferuri intre bugete**) (se scad)	Total buget general 8=6-7
	A	1	2	3	4	5	6=1+2+3+4+5	7	8=6-7
Cheltuieli de personal	26	908	0	0	0	0	908	0	908
Bunuri si servicii	27	688	0	28	0	0	716	0	716
Dobanzi	28	0	0	0	0	0	0	0	0
Subventii	29	0	0	0	0	0	0	0	0
Fonduri de rezerva	30	0	0	0	0	0	0	0	0
Transferuri intre unitati ale administratiei publice	31	0	0	0	0	0	0	0	0
Alte transferuri	32	0	0	0	0	0	0	0	0
Proiecte cu finantare din Fonduri externe nerambursabile postaderare	33	0	0	0	0	0	0	0	0
Asistenta sociala	34	1,650	0	0	0	0	1,650	0	1,650
Alte cheltuieli	35	41	0	0	0	0	41	0	41
Cheltuieli de capital	36	0	0	0	0	0	0	0	0
Operatiuni financiare (rd:38+39)	37	0	0	0	0	0	0	0	0
Imprumuturi acordate	38	0	0	0	0	0	0	0	0
Rambursari de credite externe si interne	39	0	0	0	0	0	0	0	0
Rezerve	40	0	0	0	0	0	0	0	0
EXCEDENT(+)/DEFICIT(-) 1)	41	0	0	0	0	0	0	0	0

1) Finantat din excedentul anilor precedenti

NOTA: - Se completează câte un formular pentru fiecare din anii 2019 - 2022

\*) Numai restanțe din anii precedenți

\*\*) Se înscriu tranșurile de sume dintre bugetele care compun bugetul general centralizat

**ORDONATOR PRINCIPAL DE CREDITE**

CAPACITATE DE PLATA ABILITATE

BUGETUL GENERAL AL UNITATII ADMINISTRATIV-TERRITORIALE  
PE ANUL 2027

- mii lei -

	A									
	0	1	2	3	4	5	6=1+2+3+4+5	7	8=6-7	
Cod rand	Bugetul local	Bugetul institutiilor publice finantate din venituri proprii si subventii din bugetul local	Bugetul institutiilor publice finantate integral din venituri proprii	Bugetul imprumuturilor interne si externe	Bugetul fondurilor externe nerambursabile	Total	Transferuri intre bugete**) (se scad)	Total buget general		
<b>VENITURI TOTAL (rd.02+18+19+20+23)</b>	01	3,228	0	30	0	0	3,258	0	3,258	
Venituri curente (rd.03+17)	02	3,038	0	30	0	0	3,068	0	3,068	
Venituri fiscale (rd.04+06+09+10+11+16)	03	2,876	0	0	0	0	2,876	0	2,876	
Impozit pe venit, profit si castiguri din capital de la persoane juridice, din care:	04	0	0	0	0	0	0	0	0	
Impozit pe profit	05	0	0	0	0	0	0	0	0	
Impozit pe venit, profit, si castiguri din capital de la persoane fizice, din care:	06	502	0	0	0	0	502	0	502	
Impozitul pe veniturile din transferul proprietatilor imobiliare din patrimoniul personal	07	9	0	0	0	0	9	0	9	
Cote si sume defalcate din impozitul pe venit	08	493	0	0	0	0	493	0	493	
Alte impozite pe venit, profit si castiguri din capital	09	0	0	0	0	0	0	0	0	
Impozite si taxe pe proprietate	10	536	0	0	0	0	536	0	536	
Impozite si taxe pe bunuri si servicii (rd.12 la rd.15)	11	1,837	0	0	0	0	1,837	0	1,837	
Sume defalcate din TVA	12	1,759	0	0	0	0	1,759	0	1,759	
Alte impozite si taxe generale pe bunuri si servicii	13	0	0	0	0	0	0	0	0	
Taxe pe servicii specifice	14	0	0	0	0	0	0	0	0	
Taxe pe utilizarea bunurilor, autorizarea utilizarii bunurilor sau pe desfasurarea de activitati	15	78	0	0	0	0	78	0	78	
Alte impozite si taxe fiscale	16	1	0	0	0	0	1	0	1	
Venituri netfiscale	17	162	0	30	0	0	192	0	192	
Venituri din capital	18	0	0	0	0	0	0	0	0	
Operatiuni financiare	19	0	0	0	0	0	0	0	0	
Subventii (rd.21+22)	20	190	0	0	0	0	190	0	190	
Subventii de la bugetul de stat	21	190	0	0	0	0	190	0	190	
Subventii de la alte administratii	22	0	0	0	0	0	0	0	0	
Sume primite de la UE in contul platilor efectuate	23	0	0	0	0	0	0	0	0	
<b>CHELTUIELI - TOTAL (rd.25+36+37+40+41)</b>	24	3,228	0	30	0	0	3,258	0	3,258	
Cheltuieli curente (rd.26 la rd.35)	25	3,228	0	30	0	0	3,258	0	3,258	

	Cod rand	Bugetul local	Bugetul institutiilor publice finantate din venituri proprii si subventii din bugetul local	Bugetul institutiilor publice finantate integral din venituri proprii	Bugetul imprumuturilor interne si externe	Bugetul fondurilor externe nerambursabile	Total 6=1+2+3+4+5	Transferuri intre bugete**) (se scad)	Total buget general 8=6-7
A	0	1	2	3	4	5	6=1+2+3+4+5	7	8=6-7
Cheltuieli de personal	26	787	0	0	0	0	787	0	787
Bunuri si servicii	27	748	0	30	0	0	778	0	778
Dobanzi	28	0	0	0	0	0	0	0	0
Subventii	29	0	0	0	0	0	0	0	0
Fonduri de rezerva	30	0	0	0	0	0	0	0	0
Transferuri intre unitati ale administratiei publice	31	0	0	0	0	0	0	0	0
Alte transferuri	32	0	0	0	0	0	0	0	0
Proiecte cu finantare din Fonduri externe nerambursabile postaderare	33	0	0	0	0	0	0	0	0
Asistenta sociala	34	1,650	0	0	0	0	1,650	0	1,650
Alte cheltuieli	35	43	0	0	0	0	43	0	43
Cheltuieli de capital	36	0	0	0	0	0	0	0	0
Operatiuni financiare (rd.38+39)	37	0	0	0	0	0	0	0	0
Imprumuturi acordate	38	0	0	0	0	0	0	0	0
Rambursari de credite externe si interne	39	0	0	0	0	0	0	0	0
Rezerve	40	0	0	0	0	0	0	0	0
EXCEDENT(+)/DEFICIT(-) 1)	41	0	0	0	0	0	0	0	0

1) finantat din excedentul anilor precedenti


NOTA: - Se completează câte un formular pentru fiecare din anii 2019 - 2022

\*) Numai restanțe din anii precedenti

\*\*) Se înscriu transferurile de sume dintre bugetele care compun bugetul general centralizat

**ORDONATOR PRINCIPAL DE CREDITE**

COMPANIA SA S.C. SATE



**BUGETUL GENERAL AL UNITĂȚII ADMINISTRATIV-TERITORIALE  
PE ANUL 2028**

- mii lei -

	A									
	0	1	2	3	4	5	6=1+2+3+4+5	7	8=6-7	
<b>VENITURI TOTAL (rd.02+18+19+20+23)</b>	01	3,242	0	31	0	0	3,273	0	3,273	
Venituri curente (rd.03+17)	02	3,052	0	31	0	0	3,083	0	3,083	
Venituri fiscale (rd.04+06+09+10+11+16)	03	2,890	0	0	0	0	2,890	0	2,890	
Impozit pe venit, profit și castiguri din capital de la persoane juridice, din care:	04	0	0	0	0	0	0	0	0	
Impozit pe profit	05	0	0	0	0	0	0	0	0	
Impozit pe venit, profit, și castiguri din capital de la persoane fizice, din care:	06	513	0	0	0	0	513	0	513	
Impozitul pe veniturile din transferul proprietatilor imobiliare din patrimoniul personal	07	9	0	0	0	0	9	0	9	
Cote și sume defalcate din impozitul pe venit	08	504	0	0	0	0	504	0	504	
Alte impozite pe venit, profit și castiguri din capital	09	0	0	0	0	0	0	0	0	
Impozite și taxe pe proprietate	10	536	0	0	0	0	536	0	536	
Impozite și taxe pe bunuri și servicii (rd.12 la rd.15)	11	1,840	0	0	0	0	1,840	0	1,840	
Sume defalcate din TVA	12	1,762	0	0	0	0	1,762	0	1,762	
Alte impozite și taxe generale pe bunuri și servicii	13	0	0	0	0	0	0	0	0	
Taxe pe servicii specifice	14	0	0	0	0	0	0	0	0	
Taxe pe utilizarea bunurilor, autorizarea utilizării bunurilor sau pe desfasurarea de activități	15	78	0	0	0	0	78	0	78	
Alte impozite și taxe fiscale	16	1	0	0	0	0	1	0	1	
Venituri nefiscale	17	162	0	31	0	0	193	0	193	
Venituri din capital	18	0	0	0	0	0	0	0	0	
Operatiuni financiare	19	0	0	0	0	0	0	0	0	
Subventii (rd.21+22)	20	190	0	0	0	0	190	0	190	
Subventii de la bugetul de stat	21	190	0	0	0	0	190	0	190	
Subventii de la alte administratii	22	0	0	0	0	0	0	0	0	
Sume primite de la UE în contul platilor efectuate	23	0	0	0	0	0	0	0	0	
<b>CHELTUIELI - TOTAL (rd.25+36+37+40+41)</b>	24	3,242	0	31	0	0	3,273	0	3,273	
Cheltuieli curente (rd.26 la rd.35)	25	3,242	0	31	0	0	3,273	0	3,273	

	Cod rand	Bugetul local	Bugetul institutiilor publice finanțate din venituri proprii și subvenții din bugetul local	Bugetul institutiilor publice finanțate integral din venitul proprii	Bugetul imprumuturilor interne și externe	Bugetul fondurilor externe nerambursabile	Total	Transferuri între bugete** (se scad)	Total buget general
	A	1	2	3	4	5	6=1+2+3+4+5	7	8=6-7
Cheltuieli de personal	26	772	0	0	0	0	772	0	772
Bunuri și servicii	27	776	0	31	0	0	807	0	807
Dobanzi	28	0	0	0	0	0	0	0	0
Subvenții	29	0	0	0	0	0	0	0	0
Fonduri de rezerva	30	0	0	0	0	0	0	0	0
Transferuri între unități ale administrației publice	31	0	0	0	0	0	0	0	0
Alte transferuri	32	0	0	0	0	0	0	0	0
Proiecte cu finanțare din Fonduri externe nerambursabile postaderare	33	0	0	0	0	0	0	0	0
Asistența socială	34	1.650	0	0	0	0	1.650	0	1.650
Alte cheltuieli	35	44	0	0	0	0	44	0	44
Cheltuieli de capital	36	0	0	0	0	0	0	0	0
Operațiuni financiare (rd.38+39)	37	0	0	0	0	0	0	0	0
Imprumuturi acordate	38	0	0	0	0	0	0	0	0
Rambursări de credite externe și interne	39	0	0	0	0	0	0	0	0
Rezerve	40	0	0	0	0	0	0	0	0
EXCEDENT(+)/DEFICIT(-) 1)	41	0	0	0	0	0	0	0	0


1) Finanțat din excedentul anilor precedenți

NOTĂ: - Se completează câte un formular pentru fiecare din anii 2019 - 2022


\*) Numai restanțe din anii precedenți

\*\*) Se înscriu transferurile de sume dintre bugetele care compun bugetul general centralizat

**ORDONATOR PRINCIPAL DE CREDITE**



STATE





**BUGETUL LOCAL DETALIAT LA VENITURI PE CAPITOLE SI SUBCAPITOLE SI LA CHELTUIELI PE CAPITOLE, SUBCAPITOLE SI PARAGRAFE  
PE ANUL 2025 SI ESTIMARI PE ANII 2026 - 2028**

AUTORITATEA DE TREZORERIE  
 SI CHELTUIELI PUBLICE OLT  
 REGISTRATURA 2  
 Nr. OT 130/166 Data: 10.02.2025

Denumirea indicatorilor	Cod indicator	Realizari 2023	Executie preliminara 2024	Propuneri 2025	Estimari 2026	Estimari 2027	Estimari 2028
<b>VENITURILE SECTIUNILOR FUNCTIONARE + DEZVOLTARE</b>		4,647	6,748	3,287	3,213	3,228	3,242
<b>TOTAL VENITURI (cod 00.01 + 00.15 + 00.16 + 00.17 + 45.01)</b>	00.01	4,647	6,748	3,287	3,213	3,228	3,242
<b>I. VENITURI CURENTE (cod 00.03 + 00.12)</b>	00.02	4,101	4,971	3,097	3,023	3,038	3,052
<b>A. VENITURI FISCALE (cod 00.04 + 00.09 + 00.10 + 00.11)</b>	00.03	3,937	4,809	2,935	2,861	2,876	2,890
<b>A1. IMPOZIT PE VENIT, PROFIT SI CASTIGURI DIN CAPITAL (cod 00.05 + 00.06 + 00.07)</b>	00.04	1,253	908	539	490	502	513
<b>A1.2. IMPOZIT PE VENIT, PROFIT, SI CASTIGURI DIN CAPITAL DE LA PERSOANE FIZICE (cod 03.01 + 04.02)</b>	00.06	1,253	908	539	490	502	513
<b>Impozit pe venit (cod 03.01.17 + 03.01.18)</b>	03.02	9	9	9	9	9	9
Impozitul pe veniturile din transferul proprietatilor imobiliare din patrimoniul personal	03.02.18	9	9	9	9	9	9
<b>Cote si sume defalcate din impozitul pe venit (cod 04.01.01 + 04.01.04)</b>	04.02	1,244	899	530	481	493	504
Cote defalcate din impozitul pe venit	04.02.01	728	221	337	347	356	365
Sume alocate din cotele defalcate din impozitul pe venit pentru echilibrarea bugetelor locale	04.02.04	266	378	193	134	137	139
Sume repartizate din Fondul la dispozitia Consiliului Judetean	04.02.05	250	300	0	0	0	0
<b>A3. IMPOZITE SI TAXE PE PROPRIETATE (cod 07.01)</b>	00.09	537	536	536	536	536	536
<b>Impozite si taxe pe proprietate (cod 07.01.01 + 07.01.02 + 07.01.03 + 07.01.50)</b>	07.02	537	536	536	536	536	536
Impoziti si taxa pe cladiri (cod 07.01.01.01 + 07.01.01.02)	07.02.01	170	170	170	170	170	170
Impoziti pe cladiri de la persoane fizice	07.02.01.01	24	24	24	24	24	24
Impoziti si taxa pe cladiri de la persoane juridice	07.02.01.02	146	146	146	146	146	146
Impoziti si taxa pe teren (cod 07.01.02.01 + 07.01.02.02 + 07.01.02.03)	07.02.02	367	366	366	366	366	366
Impozit pe terenuri de la persoane fizice	07.02.02.01	84	84	84	84	84	84
Impozit si taxa pe teren de la persoane juridice	07.02.02.02	42	42	42	42	42	42
Impozitul pe terenul din extravilan	07.02.02.03	241	240	240	240	240	240
<b>A4. IMPOZITE SI TAXE PE BUNURI SI SERVICII (cod 11.01 + 12.01 + 15.01 + 16.01)</b>	00.10	2,146	3,364	1,859	1,834	1,837	1,840
<b>Sume defalcate din TVA (cod 11.01.01 + 11.01.02 + 11.01.05 + 11.01.06)</b>	11.02	2,068	3,286	1,781	1,756	1,759	1,762
Sume defalcate din taxa pe valoarea adaugata pentru finantarea cheltuielilor descentralizate la nivelul comunelor, oraselor, municipiilor, sectoarelor si Municipiului Bucuresti	11.02.02	886	1,020	1,670	1,673	1,677	1,680
Sume defalcate din taxa pe valoarea adaugata pentru echilibrarea bugetelor locale	11.02.06	1,182	2,266	111	83	82	82

Denumirea indicatorilor	Cod indicator	Realizari 2023	Executie preliminara 2024	Propuneri 2025	Estimari 2026	Estimari 2027	Estimari 2028
Taxe pe utilizarea bunurilor, autorizarea utilizarii bunurilor sau pe desfasurarea de activitati (cod 16.01.02 + 16.01.03 + 16.01.50)	16.02	78	78	78	78	78	78
Impoziti pe mijloacele de transport (cod 16.01.02.01 + 16.01.02.02)	16.02.02	74	73	73	73	73	73
Impoziti pe mijloacele de transport deținute de persoane fizice	16.02.02.01	57	57	57	57	57	57
Impoziti pe mijloacele de transport deținute de persoane juridice	16.02.02.02	17	16	16	16	16	16
Taxe si tarife pentru eliberarea de licente si autorizatii de functionare	16.02.03	0	1	1	1	1	1
Alte taxe pe utilizarea bunurilor, autorizarea utilizarii bunurilor sau pe desfasurare de activitati	16.02.50	4	4	4	4	4	4
<b>A6. ALTE IMPOZITE SI TAXE FISCALE (cod 18.01)</b>	00.11	1	1	1	1	1	1
<b>Alte impozite si taxe fiscale (cod 18.01.50)</b>	18.02	1	1	1	1	1	1
Alte impozite si taxe	18.02.50	1	1	1	1	1	1
<b>C. VENITURI NEFISCALE (cod 00.13 + 00.14)</b>	00.12	164	162	162	162	162	162
<b>C1. VENITURI DIN PROPRIETATE (cod 30.01 + 31.01)</b>	00.13	22	22	22	22	22	22
<b>Venturi din proprietate (cod 30.01.01 + 30.01.05 + 30.01.08 + 30.01.50)</b>	30.02	22	22	22	22	22	22
Venturi din concesiuni si inchirieri	30.02.05	22	22	22	22	22	22
Alte venituri din concesiuni si inchirieri de catre institutiile publice	30.02.05.30	22	22	22	22	22	22
<b>C2. VANZARI DE BUNURI SI SERVICII (cod 33.01 + 34.01 + 35.01 + 36.01 + 37.01)</b>	00.14	142	140	140	140	140	140
<b>Venturi din prestari de servicii</b>	33.02	1	1	1	1	1	1
Venturi din prestari de servicii	33.02.08	1	1	1	1	1	1
<b>Venturi din taxe administrative, eliberari permise (cod 34.01.02 + 34.01.50)</b>	34.02	20	20	20	20	20	20
Taxe extrajudiciare de timbru	34.02.02	20	20	20	20	20	20
<b>Amenzi, penalitati si confiscari (cod 35.01.01 la 35.01.03 + 35.01.50)</b>	35.02	41	40	40	40	40	40
Venturi din amenzi si alte sanctiuni aplicate potrivit dispozitiilor legale	35.02.01	34	33	33	33	33	33
Venturi din amenzi si alte sanctiuni aplicate de catre alte institutii de specialitate	35.02.01.02	34	33	33	33	33	33
Alte amenzi, penalitati si confiscari	35.02.50	7	7	7	7	7	7
<b>Diverse venituri (cod 36.01.01 + 36.01.05 + 36.01.06 + 36.01.07 + 36.01.11 + 36.01.22 + 36.01.50)</b>	36.02	80	79	79	79	79	79
Taxe speciale	36.02.06	71	71	71	71	71	71
Alte venituri	36.02.50	9	8	8	8	8	8
Varsaminte din sectiunea de functionare pentru finantarea sectiunii de dezvoltare a bugetului local (cu semnul minus)	37.02.03	-186	-1,938	0	0	0	0
Varsaminte din sectiunea de functionare	37.02.04	186	1,938	0	0	0	0
<b>SUBVENTII DE LA ALTE NIVELE ALE ADMINISTRATIEI PUBLICE (cod 42.01 + 43.01)</b>	00.18	546	1,777	190	190	190	190
<b>IV. SUBVENTII (cod 00.18)</b>	00.17	546	1,777	190	190	190	190

Denumirea indicatorilor	Cod indicator	Realizari 2023	Executie preliminara 2024	Propuneri 2025	Estimari 2026	Estimari 2027	Estimari 2028
Subventii de la bugetul de stat (cod 42.01.01 + 42.01.05 + 42.01.09 + 42.01.10 + 42.01.12 la 42.01.21 + 42.01.28 + 42.01.29 + 42.01.32 la 42.01.36 + 42.01.40 la 42.01.42 + 42.01.44 la 42.01.46 + 42.01.51 + 42.01.52 + 42.01.54 + 42.01.55)	42.02	446	1.677	190	190	190	190
<b>A. De capital</b>	00.19	327	1.533	0	0	0	0
<b>B. Curente</b>	00.20	119	144	190	190	190	190
Subventii pentru acordarea ajutorului pentru incalzirea locuintei si a suplimentului pentru energie alocate pentru consumul de combustibili solizi si/sau petroleri.	42.02.34	54	60	100	100	100	100
Subventii din bugetul de stat pentru finantarea sanatatii	42.02.41	65	84	90	90	90	90
Fonduri din imprumut rambursabil	42.02.89.01	275	1.285	0	0	0	0
Sume aferente TVA	42.02.89.03	52	248	0	0	0	0
<b>Subventii de la alte administratii (cod 43.01.01 + 43.01.04 + 43.01.07 + 43.01.08 + 43.01.20)</b>	43.02	100	100	0	0	0	0
Subventii primite de la bugetele consiliilor locale si judetene pentru ajutoare in situatii de extrema dificultate	43.02.08	100	100	0	0	0	0
<b>CHELTUIELILE SECTIUNILOR DE FUNCTIONARE + DEZVOLTARE</b>	49.02	4.169	8.650	3.287	3.213	3.228	3.242
<b>TOTAL CHELTUIELI(cod 50.01 + 59.01 + 63.01 + 70.01 + 74.01 + 79.01)</b>		4.169	8.650	3.287	3.213	3.228	3.242
<b>CHELTUIELI CURENTE</b>	01	2.519	4.930	3.287	3.213	3.228	3.242
<b>TITLUL I CHELTUIELI DE PERSONAL</b>	10	866	1.044	908	801	787	772
Cheltuieli salariale in bani	10.01	834	1.001	881	773	758	742
Salarii de baza	10.01.01	748	835	711	598	579	559
Indemnizatii platite unor persoane din afara unitatii	10.01.12	53	90	92	95	97	99
Alocatii pentru transportul la si de la locul de munca	10.01.15	0	35	36	37	38	39
Indemnizatii de hrana	10.01.17	33	41	42	43	44	45
Cheltuieli salariale in natura	10.02	14	17	0	0	0	0
Vouchere de vacanta	10.02.06	14	17	0	0	0	0
Contributii	10.03	18	26	27	28	29	30
Contributia asiguratorie pentru munca	10.03.07	18	26	27	28	29	30
<b>TITLUL II BUNURI SI SERVICII</b>	20	640	1.063	688	720	748	776
Bunuri si servicii	20.01	472	837	557	582	604	626
Furnituri de birou	20.01.01	9	14	14	14	14	14
Materiale pentru curatenie	20.01.02	0	35	36	37	38	39
Incaltzi, iluminat si forta motrica	20.01.03	128	257	163	171	178	185
Carburanti, lubrifianti si combustibili alternativi	20.01.05	30	33	34	35	36	37
Piese de schimb	20.01.06	4	10	10	10	10	10
Transport	20.01.07	18	4	4	4	4	4
Posta, telecomunicatii, radio, tv, internet	20.01.08	18	22	23	24	25	26
Materiale si prestari de servicii cu caracter functional	20.01.09	11	14	14	14	14	14

Denumirea indicatorilor	Cod indicator	Realizari 2023	Executie preliminara 2024	Propuneri 2025	Estimari 2026	Estimari 2027	Estimari 2028
Alte bunuri si servicii pentru intretinere si functionare	20.01.30	254	448	259	273	285	297
Bunuri de natura obiectelor de inventar	20.05	0	15	15	15	15	15
Alte obiecte de inventar	20.05.30	0	15	15	15	15	15
Daplasari, delasari, transferari	20.06	15	20	21	22	23	24
Deplasari interne, delasari, transferari	20.06.01	15	20	21	22	23	24
Pregatire profesionala	20.13.00	0	1	0	0	0	0
Alte cheltuieli	20.30	153	190	95	101	106	111
Alte cheltuieli cu bunuri si servicii	20.30.30	153	190	95	101	106	111
TITLUL IX ASISTENTA SOCIALA	57	916	1,130	1,650	1,650	1,650	1,650
Ajutoare sociale	57.02	916	1,130	1,650	1,650	1,650	1,650
Ajutoare sociale in numerar	57.02.01	905	1,116	1,630	1,630	1,630	1,630
Tichete de cresa si tichete sociale pentru gradinita	57.02.03	11	14	20	20	20	20
TITLUL XI ALTE CHELTUIELI	59	97	40	41	42	43	44
Burse	59.01.00	65	0	0	0	0	0
Asociatii si fundatii	59.11.00	32	40	41	42	43	44
TITLUL XIII PROIECTE CU FINANTARE DIN SUMELE AFERENTE COMPONENTEI DE IMPRUMUT A PNRR	61	0	1,653	0	0	0	0
Formuri din imprumut rambursabil	61.01.00	0	1,385	0	0	0	0
Sume aferente TVA	61.03.00	0	268	0	0	0	0
CHELTUIELI DE CAPITAL	70	1,706	3,720	0	0	0	0
TITLUL XV ACTIVE NEFINANCIARE	71	1,706	3,720	0	0	0	0
Active fixe	71.01	1,706	3,720	0	0	0	0
Construcții	71.01.01	1,548	960	0	0	0	0
Masini, echipamente si mijloace de transport	71.01.02	0	100	0	0	0	0
Mobilier, aparatura biroica si alte active corporale	71.01.03	3	100	0	0	0	0
Alte active fixe	71.01.30	155	2,560	0	0	0	0
PLATI EFECTUATE IN ANII PRECEDENTI SI RECUPERATE IN ANUL CURENT (85.01)	84	-56	0	0	0	0	0
TITLUL XXI PLATI EFECTUATE IN ANII PRECEDENTI SI RECUPERATE IN ANUL CURENT	85	-56	0	0	0	0	0
Plati efectuate in anii precedenti si recuperate in anul curent	85.01	-56	0	0	0	0	0
Plati efectuate in anii precedenti si recuperate in anul curent SD	85.01.02	-56	0	0	0	0	0
<b>Partea I-a Servicii publice generale (cod 51.01 + 54.01 + 55.01 + 56.01)</b>	50.02	1,324	2,453	1,176	1,085	1,086	1,086
<b>Autoritati publice si actiuni externe (cod 51.01.01)</b>	51.02	1,324	2,453	1,176	1,085	1,086	1,086
CHELTUIELI CURENTE	01	1,182	2,113	1,176	1,085	1,086	1,086
TITLUL I CHELTUIELI DE PERSONAL	10	799	945	803	696	682	667
Cheltuieli salariale in bani	10.01	769	906	778	670	655	639
Salarii de baza	10.01.01	687	760	628	515	496	476

Denumirea indicatorilor	Cod indicator	Realizari 2023	Executie preliminara 2024	Propuneri 2025	Estimari 2026	Estimari 2027	Estimari 2028
Indemnizatii platite unor persoane din afara unitatii	10.01.12	53	90	92	95	97	99
Alocatii pentru transportul la si de la locul de munca	10.01.15	0	20	21	22	23	24
Indemnizatii de hrana	10.01.17	29	36	37	38	39	40
Cheeltuieli salariale in natura	10.02	13	15	0	0	0	0
Vouchere de vacanta	10.02.06	13	15	0	0	0	0
Contributii	10.03	17	24	25	26	27	28
Contributia asiguratorie pentru munca	10.03.07	17	24	25	26	27	28
TITLUL II BUNURI SI SERVICII	20	351	519	332	347	361	375
Bunuri si servicii	20.01	336	484	296	310	323	336
Furnituri de birou	20.01.01	6	10	10	10	10	10
Materiale pentru curatenie	20.01.02	0	2	2	2	2	2
Incalzit, iluminat si forta motrica	20.01.03	49	70	72	74	76	78
Carburanti, lubrifianti si combustibili alternativi	20.01.05	30	33	34	35	36	37
Piese de schimb	20.01.06	4	10	10	10	10	10
Transport	20.01.07	18	4	4	4	4	4
Posta, telecomunicatii, radio, tv, internet	20.01.08	17	20	21	22	23	24
Alte bunuri si servicii pentru intretinere si functionare	20.01.30	212	335	143	153	162	171
Bunuri de natura obiectelor de inventar	20.05	0	15	15	15	15	15
Alte obiecte de inventar	20.05.30	0	15	15	15	15	15
Daplasari, detasari, transferari	20.06	15	20	21	22	23	24
Deplasari interne, detasari, transferari	20.06.01	15	20	21	22	23	24
TITLUL XI ALTE CHELTUIELI	59	32	40	41	42	43	44
Asociatii si fundatii	59.11.00	32	40	41	42	43	44
TITLUL XIII PROIECTE CU FINANTARE DIN SUMELE AFERENTE COMPONENTEI DE IMPRUMUT A PNRR	61	0	609	0	0	0	0
Fonduri din imprumut rambursabil	61.01.00	0	510	0	0	0	0
Sume aferente TVA	61.03.00	0	99	0	0	0	0
CHELTUIELI DE CAPITAL	70	142	340	0	0	0	0
TITLUL XV ACTIVE NEFINANCIARE	71	142	340	0	0	0	0
Active fixe	71.01	142	340	0	0	0	0
Constructii	71.01.01	139	70	0	0	0	0
Masini, echipamente si mijloace de transport	71.01.02	0	100	0	0	0	0
Mobilier, aparatura biroutica si alte active corporale	71.01.03	3	100	0	0	0	0
Alte active fixe	71.01.30	0	70	0	0	0	0
Autoritati executive si legislative (cod 51.01.01.03)	51.02.01	1,324	2,453	1,176	1,085	1,086	1,086
Autoritati executive	51.02.01.03	1,324	2,453	1,176	1,085	1,086	1,086
<b>Partea a III-a Cheltuieli Social - Culturale (cod 65.01 + 66.01 + 67.01 + 68.01)</b>	<b>63.02</b>	<b>2,506</b>	<b>3,024</b>	<b>1,889</b>	<b>1,893</b>	<b>1,896</b>	<b>1,899</b>

Denumirea indicatorilor	Cod indicator	Realizari 2023	Executii preeliminata 2024	Propuneri 2025	Estimari 2026	Estimari 2027	Estimari 2028
Invatamant (cod 65.01.03 la 65.01.05 + 65.01.07 + 65.01.11 + 65.01.50)	65.02	293	1,444	199	203	206	209
CHELTUIELI CURENTE	01	168	954	199	203	206	209
TITLUL I CHELTUIELI DE PERSONAL	10	0	15	15	15	15	15
Cheltuieli salariale in bani	10.01	0	15	15	15	15	15
Alocatii pentru transportul la si de la locul de munca	10.01.15	0	15	15	15	15	15
TITLUL II BUNURI SI SERVICII	20	81	132	134	138	141	144
Bunuri si servicii	20.01	81	131	134	138	141	144
Furnituri de birou	20.01.01	3	4	4	4	4	4
Materiale pentru curatenie	20.01.02	0	33	34	35	36	37
Incalzit, iluminat si forta motrica	20.01.03	24	50	51	53	54	55
Posta, telecomunicatii, radio, tv, internet	20.01.08	1	2	2	2	2	2
Materiale si prestari de servicii cu caracter functional	20.01.09	11	14	14	14	14	14
Alte bunuri si servicii pentru intretinere si functionare	20.01.30	42	28	29	30	31	32
Pregatire profesionala	20.13.00	0	1	0	0	0	0
TITLUL IX ASISTENTA SOCIALA	57	22	34	50	50	50	50
Ajutoare sociale	57.02	22	34	50	50	50	50
Ajutoare sociale in numerar	57.02.01	11	20	30	30	30	30
Tichete de cresa si tichete sociale pentru gradinita	57.02.03	11	14	20	20	20	20
TITLUL X ALTE CHELTUIELI	59	65	0	0	0	0	0
Burse	59.01.00	65	0	0	0	0	0
TITLUL XIII PROIECTE CU FINANTARE DIN SUMELE AFERENTE COMPONENTEI DE IMPRUMUT A PNRR	61	0	773	0	0	0	0
Fonduri din imprumut rambursabil	61.01.00	0	649	0	0	0	0
Surse aferente TVA	61.03.00	0	124	0	0	0	0
CHELTUIELI DE CAPITAL	70	125	490	0	0	0	0
TITLUL XV ACTIVE NEFINANCIARE	71	125	490	0	0	0	0
Active fixe	71.01	125	490	0	0	0	0
Construcii	71.01.01	101	490	0	0	0	0
Alte active fixe	71.01.30	24	0	0	0	0	0
Invatamant prescolar si primar (cod 65.01.03.01 + 65.01.03.02)	65.02.03	38	4	20	20	20	20
Invatamant prescolar	65.02.03.01	0	4	20	20	20	20
Invatamant primar	65.02.03.02	38	0	0	0	0	0
Invatamant secundar (cod 65.01.04.01 la 65.01.04.03)	65.02.04	244	1,430	179	183	186	189
Invatamant secundar inferior	65.02.04.01	244	1,430	179	183	186	189
Alte cheltuieli in domeniul invatamantului	65.02.50	11	10	0	0	0	0
<b>Sanatațe (cod 66.01.06 + 66.01.08 + 66.01.50)</b>	66.02	67	84	90	90	90	90
CHELTUIELI CURENTE	01	67	84	90	90	90	90

Denumirea indicatorilor	Cod indicator	Realizari 2023	Executie preliminară 2024	Propuneri 2025	Estimari 2026	Estimari 2027	Estimari 2028
TITLUL I CHELTUIELI DE PERSONAL	10	67	84	90	90	90	90
Cheltuieli salariale in bani	10.01	65	80	88	88	88	88
Salarii de baza	10.01.01	61	75	83	83	83	83
Indemnizatii de hrana	10.01.17	4	5	5	5	5	5
Cheltuieli salariale in natura	10.02	1	2	0	0	0	0
Vouchere de vacanta	10.02.06	1	2	0	0	0	0
Contributii	10.03	1	2	2	2	2	2
Contributia asiguratorie pentru munca	10.03.07	1	2	2	2	2	2
Servicii de sanatate publica	66.02.08	67	84	90	90	90	90
<b>Cultura, recreere si religie (cod 67.01.03 + 67.01.05 + 67.01.06 + 67.01.50)</b>	<b>67.02</b>	<b>1.252</b>	<b>400</b>	<b>0</b>	<b>0</b>	<b>0</b>	<b>0</b>
CHELTUIELI DE CAPITAL	70	1.308	400	0	0	0	0
TITLUL XV ACTIVE NEFINANCIARE	71	1.308	400	0	0	0	0
Active fixe	71.01	1.308	400	0	0	0	0
Construcții	71.01.01	1.308	400	0	0	0	0
<b>PLATI EFECTUATE IN ANII PRECEDENTI SI RECUPERATE IN ANUL CURENT (85.01)</b>	<b>84</b>	<b>-56</b>	<b>0</b>	<b>0</b>	<b>0</b>	<b>0</b>	<b>0</b>
<b>TITLUL XXI PLATI EFECTUATE IN ANII PRECEDENTI SI RECUPERATE IN ANUL CURENT</b>	<b>85</b>	<b>-56</b>	<b>0</b>	<b>0</b>	<b>0</b>	<b>0</b>	<b>0</b>
Plati efectuate in anii precedenti si recuperate in anul curent	85.01	-56	0	0	0	0	0
Plati efectuate in anii precedenti si recuperate in anii curenti	85.01.02	-56	0	0	0	0	0
Servicii culturale (cod 67.01.03.02 la 67.01.03.08 + 67.01.03.12 + 67.01.03.30)	67.02.03	1.252	400	0	0	0	0
Camine culturale	67.02.03.07	1.252	400	0	0	0	0
<b>Asigurari si asistenta sociala (cod 68.01.04 + 68.01.05 + 68.01.06 + 68.01.10 + 68.01.11 + 68.01.12 + 68.01.15 + 68.01.50)</b>	<b>68.02</b>	<b>894</b>	<b>1.096</b>	<b>1.600</b>	<b>1.600</b>	<b>1.600</b>	<b>1.600</b>
CHELTUIELI CURENTE	01	894	1.096	1.600	1.600	1.600	1.600
TITLUL IX ASISTENTA SOCIALA	57	894	1.096	1.600	1.600	1.600	1.600
Ajutoare sociale	57.02	894	1.096	1.600	1.600	1.600	1.600
Ajutoare sociale in numerar	57.02.01	894	1.096	1.600	1.600	1.600	1.600
Asistenta sociala in caz de boli si invaliditati (cod 68.01.05.02)	68.02.05	839	1.036	1.500	1.500	1.500	1.500
Asistenta sociala in caz de invaliditate	68.02.05.02	839	1.036	1.500	1.500	1.500	1.500
Prevenirea excluderii sociale (cod 68.01.15.01 + 68.01.15.02)	68.02.15	55	60	100	100	100	100
Ajutor social	68.02.15.01	55	60	100	100	100	100
<b>Partea a IV-a Servicii si Dezvoltare publica, Locuinte, Mediu si Ape (cod 70.01 + 74.01)</b>	<b>69.02</b>	<b>339</b>	<b>2.183</b>	<b>222</b>	<b>235</b>	<b>246</b>	<b>257</b>
Locuinte, servicii si dezvoltare publica (cod 70.01.03 + 70.01.05 la 70.01.07 + 70.01.50)	70.02	165	1.682	127	134	140	146
CHELTUIELI CURENTE	01	55	242	127	134	140	146
TITLUL II BUNURI SI SERVICII	20	55	222	127	134	140	146

Denumirea indicatorilor	Cod indicator	Realizari 2023	Executie preliminara 2024	Propuneri 2025	Estimari 2026	Estimari 2027	Estimari 2028
Bunuri si servicii	20.01	55	222	127	134	140	146
Incalziti, iluminati si forta motrica	20.01.03	55	137	40	44	48	52
Alte bunuri si servicii pentru intretinere si functionare	20.01.30	0	85	87	90	92	94
<b>TITLUL XIII PROIECTE CU FINANTARE DIN SUMELE AFERENTE COMPONENTEI DE IMPRUMUT A PNRR</b>	61	0	20	0	0	0	0
Fonduri din imprumut rambursabil	61.01.00	0	16	0	0	0	0
Sume aferente TVA	61.03.00	0	4	0	0	0	0
CHELTUIELI DE CAPITAL	70	110	1,440	0	0	0	0
<b>TITLUL XV ACTIVE NEFINANCIARE</b>	71	110	1,440	0	0	0	0
Active fixe	71.01	110	1,440	0	0	0	0
Alte active fixe	71.01.30	110	1,440	0	0	0	0
Alimentare cu apa si amenajari hidrotehnice (cod 70.01.05.01 + 70.01.05.02)	70.02.05	95	1,300	0	0	0	0
Alimentare cu apa	70.02.05.01	95	1,300	0	0	0	0
Iluminat public si electrificari rurale	70.02.06	55	272	127	134	140	146
Alte servicii in domeniile locuintelor, serviciilor si dezvoltarii comunale	70.02.50	15	110	0	0	0	0
<b>Protectia mediului (cod 74.01.03 + 74.01.05 + 74.01.06)</b>	74.02	174	501	95	101	106	111
CHELTUIELI CURENTE	01	153	441	95	101	106	111
<b>TITLUL II BUNURI SI SERVICII</b>	20	153	190	95	101	106	111
Alte cheltuieli	20.30	153	190	95	101	106	111
Alte cheltuieli cu bunuri si servicii	20.30.30	153	190	95	101	106	111
<b>TITLUL XIII PROIECTE CU FINANTARE DIN SUMELE AFERENTE COMPONENTEI DE IMPRUMUT A PNRR</b>	61	0	251	0	0	0	0
Fonduri din imprumut rambursabil	61.01.00	0	210	0	0	0	0
Sume aferente TVA	61.03.00	0	41	0	0	0	0
CHELTUIELI DE CAPITAL	70	21	60	0	0	0	0
<b>TITLUL XV ACTIVE NEFINANCIARE</b>	71	21	60	0	0	0	0
Active fixe	71.01	21	60	0	0	0	0
Alte active fixe	71.01.30	21	60	0	0	0	0
Salubritate si gestiunea deseurilor (cod 74.01.05.01 + 74.01.05.02)	74.02.05	153	190	95	101	106	111
Colectarea, tratarea si distrugerea deseurilor	74.02.05.02	153	190	95	101	106	111
Canalizarea si tratarea apelor reziduale	74.02.06	21	311	0	0	0	0
<b>Partea a V-a Actiuni economice (cod 80.01 + 81.01 + 83.01 + 84.01 + 87.01)</b>	79.02	0	990	0	0	0	0
<b>Transporturi (cod 84.01.03 + 84.01.04 + 84.01.06 + 84.01.50)</b>	84.02	0	990	0	0	0	0
CHELTUIELI DE CAPITAL	70	0	990	0	0	0	0
<b>TITLUL XV ACTIVE NEFINANCIARE</b>	71	0	990	0	0	0	0
Active fixe	71.01	0	990	0	0	0	0



Denumirea indicatorilor	Cod indicator	Realizari 2023	Executie preliminara 2024	Propuneri 2025	Estimari 2026	Estimari 2027	Estimari 2028
Alte active fixe	71.01.30	0	990	0	0	0	0
Transport rutier (cod 84.01.03.01 la 84.01.03.03)	84.02.03	0	990	0	0	0	0
Drumuri si poduri	84.02.03.01	0	990	0	0	0	0
<b>Rezerve, Excedent/Deficit</b>	96.02	478	-1,902	0	0	0	0
Excedent	98.02	1,615	0	0	0	0	0
Excedentul sectiunii de functionare	98.02.96	1,615	0	0	0	0	0
Deficit	99.02	1,137	1,902	0	0	0	0
Deficitul sectiunii de dezvoltare	99.02.97	1,137	1,902	0	0	0	0
<b>TOTAL VENITURI SECTIUNEA FUNCTIONARE (cod 00.01 + 00.16 + 00.17)</b>	00.01	4,134	3,277	3,287	3,213	3,228	3,242
<b>I. VENITURI CURENTE (cod 00.03 + 00.12)</b>	00.02	3,915	3,033	3,097	3,023	3,038	3,052
<b>A. VENITURI FISCALE (cod 00.04 + 00.09 + 00.10 + 00.11)</b>	00.03	3,937	4,809	2,935	2,861	2,876	2,890
<b>A1. IMPOZIT PE VENIT, PROFIT SI CASTIGURI DIN CAPITAL (cod 00.05 + 00.06 + 00.07)</b>	00.04	1,253	908	539	490	502	513
<b>A1.2. IMPOZIT PE VENIT, PROFIT, SI CASTIGURI DIN CAPITAL DE LA PERSOANE FIZICE (cod 03.01 + 04.01)</b>	00.06	1,253	908	539	490	502	513
<b>Impozit pe venit (cod 03.01.17 + 03.01.18)</b>	03.02	9	9	9	9	9	9
<b>Impozitul pe veniturile din transferul proprietatilor imobiliare din patrimoniul personal</b>	03.02.18	9	9	9	9	9	9
<b>Cote si sume defalcate din impozitul pe venit (cod 04.01.01 + 04.01.04)</b>	04.02	1,244	899	530	481	493	504
<b>Cote defalcate din impozitul pe venit</b>	04.02.01	728	221	337	347	356	365
<b>Sume alocate din cotele defalcate din impozitul pe venit pentru echilibrarea bugetelor locale</b>	04.02.04	266	378	193	134	137	139
<b>Sume repartizate din Fondul la dispozitia Consiliului Judetean</b>	04.02.05	250	300	0	0	0	0
<b>A3. IMPOZITE SI TAXE PE PROPRIETATE (cod 07.01)</b>	00.09	537	536	536	536	536	536
<b>Impozite si taxe pe proprietate (cod 07.01.01 + 07.01.02 + 07.01.03 + 07.01.50)</b>	07.02	537	536	536	536	536	536
<b>Impoziti si taxa pe cladiri (cod 07.01.01.01 + 07.01.01.02)</b>	07.02.01	170	170	170	170	170	170
<b>Impoziti pe cladiri de la persoane fizice</b>	07.02.01.01	24	24	24	24	24	24
<b>Impoziti si taxa pe cladiri de la persoane juridice</b>	07.02.01.02	146	146	146	146	146	146
<b>Impoziti si taxa pe teren (cod 07.01.02.01 + 07.01.02.02 + 07.01.02.03)</b>	07.02.02	367	366	366	366	366	366
<b>Impoziti pe terenuri de la persoane fizice</b>	07.02.02.01	84	84	84	84	84	84
<b>Impoziti si taxa pe teren de la persoane juridice</b>	07.02.02.02	42	42	42	42	42	42
<b>Impozitul pe terenul din extravilan</b>	07.02.02.03	241	240	240	240	240	240
<b>A4. IMPOZITE SI TAXE PE BUNURI SI SERVICII (cod 11.01 + 12.01 + 15.01 + 16.01)</b>	00.10	2,146	3,364	1,859	1,834	1,837	1,840
<b>Sume defalcate din TVA (cod 11.01.01 + 11.01.02 + 11.01.05 + 11.01.06)</b>	11.02	2,068	3,286	1,781	1,756	1,759	1,762
<b>Sume defalcate din taxa pe valoarea adaugata pentru finantarea cheltuielilor descentralizate la nivelul comunelor, oraselor, municipiilor, sectoarelor si Municipiului Bucuresti</b>	11.02.02	886	1,020	1,670	1,673	1,677	1,680

Denumirea indicatorilor	Cod indicator	Realizari 2023	Executie preliminara 2024	Propuneri 2025	Estimari 2026	Estimari 2027	Estimari 2028
Sume defalcate din taxa pe valoarea adaugata pentru echilibrarea bugetelor locale	14.02.06	1,182	2,266	111	83	82	82
<b>Taxe pe utilizarea bunurilor, autorizarea utilizarii bunurilor sau pe desfasurarea de activitati (cod 16.01.02 + 16.01.03 + 16.01.50)</b>	16.02	78	78	78	78	78	78
Impoziti pe mijloacele de transport (cod 16.01.02.01 + 16.01.02.02)	16.02.02	74	73	73	73	73	73
Impoziti pe mijloacele de transport deținute de persoane fizice	16.02.02.01	57	57	57	57	57	57
Impoziti pe mijloacele de transport deținute de persoane juridice	16.02.02.02	17	16	16	16	16	16
Taxe si tarife pentru eliberarea de licente si autorizatii de functionare	16.02.03	0	1	1	1	1	1
Alte taxe pe utilizarea bunurilor, autorizarea utilizarii bunurilor sau pe desfasurare de activitati	16.02.50	4	4	4	4	4	4
<b>A6. ALTE IMPOZITE SI TAXE FISCALE (cod 18.01)</b>	00.11	1	1	1	1	1	1
Alte impozite si taxe fiscale (cod 18.01.50)	18.02	1	1	1	1	1	1
Alte impozite si taxe	18.02.50	1	1	1	1	1	1
<b>C. VENITURI NEFISCALE (cod 00.13 + 00.14)</b>	00.12	-22	-1,776	162	162	162	162
<b>C1. VENITURI DIN PROPRIETATE (cod 30.01 + 31.01)</b>	00.13	22	22	22	22	22	22
Venturi din proprietate (cod 30.01.01 + 30.01.05 + 30.01.08 + 30.01.50)	30.02	22	22	22	22	22	22
Venturi din concesiuni si inchiriri	30.02.05	22	22	22	22	22	22
Alte venituri din concesiuni si inchiriri de catre institutiile publice	30.02.05.30	22	22	22	22	22	22
<b>C2. VANZARI DE BUNURI SI SERVICII (cod 33.01 + 34.01 + 35.01 + 36.01 + 37.01)</b>	00.14	-44	-1,798	140	140	140	140
Venturi din prestari de servicii si alte activitati (cod 33.01.08 + 33.01.10 + 33.01.12 + 33.01.24 + 33.01.27 + 33.01.28 + 33.01.50)	33.02	1	1	1	1	1	1
Venturi din prestari de servicii	33.02.08	1	1	1	1	1	1
Venturi din taxe administrative, eliberari permise (cod 34.01.02 + 34.01.50)	34.02	20	20	20	20	20	20
Taxe extrajudiciare de timbru	34.02.02	20	20	20	20	20	20
<b>Amenzi, penalitati si confiscari (cod 35.01.01 la 35.01.03 + 35.01.50)</b>	35.02	41	40	40	40	40	40
Venturi din amenzi si alte sanctiuni aplicate potrivit dispozitiilor legale	35.02.01	34	33	33	33	33	33
Venturi din amenzi si alte sanctiuni aplicate de catre alte institutii de specialitate	35.02.01.02	34	33	33	33	33	33
Alte amenzi, penalitati si confiscari	35.02.50	7	7	7	7	7	7
<b>Diverse venituri (cod 36.01.01 + 36.01.05 + 36.01.06 + 36.01.11 + 36.01.50)</b>	36.02	80	79	79	79	79	79
Taxe speciale	36.02.06	71	71	71	71	71	71
Alte venituri	36.02.50	9	8	8	8	8	8
<b>Transferuri voluntare, altele decat subventiile (cod 37.01.01 + 37.01.03 + 37.01.50)</b>	37.02	-186	-1,938	0	0	0	0
Varsaminte din sectiunea de functionare pentru finantarea sectiunii de dezvoltare a bugetului local (cu semnul minus)	37.02.03	-186	-1,938	0	0	0	0
<b>SUBVENTII DE LA ALTE NIVELE ALE ADMINISTRATIEI PUBLICE (cod 42.01 + 43.01)</b>	00.18	219	244	190	190	190	190

Denumirea indicatorilor	Cod indicator	Realizari 2023	Executie preliminara 2024	Propuneri 2025	Estimari 2026	Estimari 2027	Estimari 2028
<b>IV. SUBVENTII (cod 00.18)</b>	00.17	219	244	190	190	190	190
Subventii de la bugetul de stat (cod 42.01.21 + 42.01.28 + 42.01.32 la 42.01.36 + 42.01.41 + 42.01.42 + 40.01.44 la 42.01.46 + 42.01.51 + 42.01.54)	42.02	119	144	190	190	190	190
<b>B. Curente</b>	00.20	119	144	190	190	190	190
Subventii pentru acordarea ajutorului pentru incalzirea locuintei si a suplimentului pentru energie alocate pentru consumul de combustibili solizi si/sau petroliferi.	42.02.34	54	60	100	100	100	100
Subventii din bugetul de stat pentru finantarea sanatatii	42.02.41	65	84	90	90	90	90
<b>Subventii de la alte administratii (cod 43.01.01 + 43.01.04 + 43.01.07 + 43.01.08 + 43.01.20)</b>	43.02	100	100	0	0	0	0
Subventii primite de la bugetele consiliilor locale si judetene pentru ajutoare in situatii de extrema dificultate	43.02.08	100	100	0	0	0	0
<b>TOTAL CHELTUIELI SECTIUNEA FUNCTIONARE (cod 50.01 + 59.01 + 63.01 + 70.01 + 74.01 + 79.01)</b>	49.02	2,519	3,277	3,287	3,213	3,228	3,242
<b>CHELTUIELI CURENTE</b>	01	2,519	3,277	3,287	3,213	3,228	3,242
<b>TITLUL I CHELTUIELI DE PERSONAL</b>	10	866	1,044	908	801	787	772
Cheltuieli salariale in bani	10.01	834	1,001	881	773	758	742
Salarii de baza	10.01.01	748	835	711	598	579	559
Indemnizatii platite unor persoane din afara unitatii	10.01.12	53	90	92	95	97	99
Alocatii pentru transportul la si de la locul de munca	10.01.15	0	35	36	37	38	39
Indemnizatii de hrana	10.01.17	33	41	42	43	44	45
Cheltuieli salariale in natura	10.02	14	17	0	0	0	0
Vouchere de vacanta	10.02.06	14	17	0	0	0	0
Contributii	10.03	18	26	27	28	29	30
Contributia asiguratorie pentru munca	10.03.07	18	26	27	28	29	30
<b>TITLUL II BUNURI SI SERVICII</b>	20	640	1,063	688	720	748	776
Bunuri si servicii	20.01	472	837	557	582	604	626
Furnituri de birou	20.01.01	9	14	14	14	14	14
Materiale pentru curatenie	20.01.02	0	35	36	37	38	39
Incalziti. Iluminat si forta motrica	20.01.03	128	257	163	171	178	185
Carburanti, lubrifianti si combustibili alternativi	20.01.05	30	33	34	35	36	37
Piese de schimb	20.01.06	4	10	10	10	10	10
Transport	20.01.07	18	4	4	4	4	4
Posta, telecomunicatii, radio, tv, internet	20.01.08	18	22	23	24	25	26
Materiale si prestari de servicii cu caracter functional	20.01.09	11	14	14	14	14	14
Alte bunuri si servicii pentru intretinere si functionare	20.01.30	254	448	259	273	285	297
Bunuri de natura obiectelor de inventar	20.05	0	15	15	15	15	15
Alte obiecte de inventar	20.05.30	0	15	15	15	15	15

Denumirea indicatorilor	Cod indicator	Realizari 2023	Executie preliminară 2024	Propuneri 2025	Estimari 2026	Estimari 2027	Estimari 2028
Daplasari, detasari, transferari	20.06	15	20	21	22	23	24
Deplasari interne, detasari, transferari	20.06.01	15	20	21	22	23	24
Pregatire profesionala	20.13.00	0	1	0	0	0	0
Alte cheltuieli	20.30	153	190	95	101	106	111
Alte cheltuieli cu bunuri si servicii	20.30.30	153	190	95	101	106	111
<b>TITLUL IX ASISTENTA SOCIALA</b>	57	916	1,130	1,650	1,650	1,650	1,650
Ajutoare sociale	57.02	916	1,130	1,650	1,650	1,650	1,650
Ajutoare sociale in numerar	57.02.01	905	1,116	1,630	1,630	1,630	1,630
Ticheta de cresa si tichete sociale pentru gradinita	57.02.03	11	14	20	20	20	20
<b>TITLUL XI ALTE CHELTUIELI</b>	59	97	40	41	42	43	44
Burse	59.01.00	65	0	0	0	0	0
Asociatii si fundatii	59.11.00	32	40	41	42	43	44
<b>Partea I-a Servicii publice generale (cod 51.01 + 54.01 + 55.01 + 56.01)</b>	50.02	1,182	1,504	1,176	1,085	1,086	1,086
<b>Autoritati publice si actiuni externe (cod 51.01.01)</b>	51.02	1,182	1,504	1,176	1,085	1,086	1,086
<b>CHELTUIELI CURENTE</b>	01	1,182	1,504	1,176	1,085	1,086	1,086
<b>TITLUL I CHELTUIELI DE PERSONAL</b>	10	799	945	803	696	682	667
Cheltuieli salariale in bani	10.01	769	906	778	670	655	639
Salarii de baza	10.01.01	687	760	628	515	496	476
Indemnizatii platite unor persoane din afara unitatii	10.01.12	53	90	92	95	97	99
Alcatii pentru transportul la si de la locul de munca	10.01.15	0	20	21	22	23	24
Indemnizatii de hrana	10.01.17	29	36	37	38	39	40
Cheltuieli salariale in natura	10.02	13	15	0	0	0	0
Vouchere de vacanta	10.02.06	13	15	0	0	0	0
Contributii	10.03	17	24	25	26	27	28
Contributia asiguratorie pentru munca	10.03.07	17	24	25	26	27	28
<b>TITLUL II BUNURI SI SERVICII</b>	20	351	519	332	347	361	375
Bunuri si servicii	20.01	336	484	296	310	323	336
Furnituri de birou	20.01.01	6	10	10	10	10	10
Materiale pentru curatenie	20.01.02	0	2	2	2	2	2
Incalziti, iluminati si forta motrica	20.01.03	49	70	72	74	76	78
Carburanti, lubrifianti si combustibili alternativi	20.01.05	30	33	34	35	36	37
Piese de schimb	20.01.06	4	10	10	10	10	10
Transport	20.01.07	18	4	4	4	4	4
Posta, telecomunicatii, radio, tv, internet	20.01.08	17	20	21	22	23	24
Alte bunuri si servicii pentru intretinere si functionare	20.01.30	212	335	143	153	162	171
Bunuri de natura obiectelor de inventar	20.05	0	15	15	15	15	15
Alte obiecte de inventar	20.05.30	0	15	15	15	15	15

Denumirea indicatorilor	Cod indicator	Realizari 2023	Executii preliminate 2024	Propuneri 2025	Estimari 2026	Estimari 2027	Estimari 2028
Daplasari, detasari, transferari	20.06	15	20	21	22	23	24
Deplasari interne, detasari, transferari	20.06.01	15	20	21	22	23	24
TITLUL XI ALTE CHELTUIELI	59	32	40	41	42	43	44
Asociatii si fundatii	59.11.00	32	40	41	42	43	44
Autoritati executive si legislative (cod 51.01.01.03)	51.02.01	1,182	1,504	1,176	1,085	1,086	1,086
Autoritati executive	51.02.01.03	1,182	1,504	1,176	1,085	1,086	1,086
<b>Partea a III-a Cheltuieli Social - Culturale (cod 65.01 + 66.01 + 67.01 + 68.01)</b>	63.02	1,129	1,361	1,889	1,893	1,896	1,899
<b>Invatamant (cod 65.01.03 la 65.01.05 + 65.01.07 + 65.01.11 + 65.01.50)</b>	65.02	168	181	199	203	206	209
CHELTUIELI CURENTE	01	168	181	199	203	206	209
TITLUL I CHELTUIELI DE PERSONAL	10	0	15	15	15	15	15
Cheltuieli salariale in bani	10.01	0	15	15	15	15	15
Alocatii pentru transportul la si de la locul de munca	10.01.15	0	15	15	15	15	15
TITLUL II BUNURI SI SERVICII	20	81	132	134	138	141	144
Bunuri si servicii	20.01	81	131	134	138	141	144
Furnituri de birou	20.01.01	3	4	4	4	4	4
Materiale pentru curatenie	20.01.02	0	33	34	35	36	37
Incalziti, iluminati si forta motrica	20.01.03	24	50	51	53	54	55
Posta, telecomunicatii, radio, tv, internet	20.01.08	1	2	2	2	2	2
Materiale si prestari de servicii cu caracter functional	20.01.09	11	14	14	14	14	14
Alte bunuri si servicii pentru intretinere si functionare	20.01.30	42	28	29	30	31	32
Pregatire profesionala	20.13.00	0	1	0	0	0	0
TITLUL IX ASISTENTA SOCIALA	57	22	34	50	50	50	50
Ajutoare sociale	57.02	22	34	50	50	50	50
Ajutoare sociale in numerar	57.02.01	11	20	30	30	30	30
Tichete de cresa si tichete sociale pentru gradinita	57.02.03	11	14	20	20	20	20
TITLUL XI ALTE CHELTUIELI	59	65	0	0	0	0	0
Burse	59.01.00	65	0	0	0	0	0
Invatamant prescolar si primar (cod 65.01.03.01 + 65.01.03.02)	65.02.03	38	4	20	20	20	20
Invatamant prescolar	65.02.03.01	0	4	20	20	20	20
Invatamant primar	65.02.03.02	38	0	0	0	0	0
Invatamant secundar (cod 65.01.04.01 la 65.01.04.03)	65.02.04	119	167	179	183	186	189
Invatamant secundar inferior	65.02.04.01	119	167	179	183	186	189
Alte cheltuieli in domeniul invatamantului	65.02.50	11	10	0	0	0	0
<b>Sanatate (cod 66.01.06 + 66.01.08 + 66.01.50)</b>	66.02	67	84	90	90	90	90
CHELTUIELI CURENTE	01	67	84	90	90	90	90
TITLUL I CHELTUIELI DE PERSONAL	10	67	84	90	90	90	90

Denumirea indicatorilor	Cod indicator	Realizari 2023	Executie preliminara 2024	Propuneri 2025	Estimari 2026	Estimari 2027	Estimari 2028
Cheltuieli salariale in bani	10.01	65	80	88	88	88	88
Salarii de baza	10.01.01	61	75	83	83	83	83
Indemnizatii de hrana	10.01.17	4	5	5	5	5	5
Cheltuieli salariale in natura	10.02	1	2	0	0	0	0
Vouchere de vacanta	10.02.06	1	2	0	0	0	0
Contributii	10.03	1	2	2	2	2	2
Contributia asiguratorie pentru munca	10.03.07	1	2	2	2	2	2
Servicii de sanatate publica	66.02.08	67	84	90	90	90	90
<b>Asigurari si asistenta sociala (cod 68.01.04 + 68.01.05 + 68.01.06 + 68.01.10 + 68.01.11 + 68.01.12 + 68.01.15 + 68.01.50)</b>	<b>68.02</b>	<b>894</b>	<b>1,096</b>	<b>1,600</b>	<b>1,600</b>	<b>1,600</b>	<b>1,600</b>
<b>CHELTUIELI CURENTE</b>	<b>01</b>	<b>894</b>	<b>1,096</b>	<b>1,600</b>	<b>1,600</b>	<b>1,600</b>	<b>1,600</b>
<b>TITLUL IX ASISTENTA SOCIALA</b>	<b>57</b>	<b>894</b>	<b>1,096</b>	<b>1,600</b>	<b>1,600</b>	<b>1,600</b>	<b>1,600</b>
Ajutoare sociale	57.02	894	1,096	1,600	1,600	1,600	1,600
Ajutoare sociale in numerar	57.02.01	894	1,096	1,600	1,600	1,600	1,600
Asistenta sociala in caz de boli si invaliditati (cod 68.01.05.02)	68.02.05	839	1,036	1,500	1,500	1,500	1,500
Asistenta sociala in caz de invaliditate	68.02.05.02	839	1,036	1,500	1,500	1,500	1,500
Prevenirea excluderii sociale (cod 68.01.15.01 + 68.01.15.02)	68.02.15	55	60	100	100	100	100
Ajutor social	68.02.15.01	55	60	100	100	100	100
<b>Partea a IV-a Servicii si Dezvoltare publica, Locuinte, Mediu si Ape (cod 70.01 + 74.01)</b>	<b>69.02</b>	<b>208</b>	<b>412</b>	<b>222</b>	<b>235</b>	<b>246</b>	<b>257</b>
<b>Locuinte, servicii si dezvoltare publica (cod 70.01.03 + 70.01.05 la 70.01.07 + 70.01.50)</b>	<b>70.02</b>	<b>55</b>	<b>222</b>	<b>127</b>	<b>134</b>	<b>140</b>	<b>146</b>
<b>CHELTUIELI CURENTE</b>	<b>01</b>	<b>55</b>	<b>222</b>	<b>127</b>	<b>134</b>	<b>140</b>	<b>146</b>
<b>TITLUL II BUNURI SI SERVICII</b>	<b>20</b>	<b>55</b>	<b>222</b>	<b>127</b>	<b>134</b>	<b>140</b>	<b>146</b>
Bunuri si servicii	20.01	55	222	127	134	140	146
Incalzit, iluminat si forta motrica	20.01.03	55	137	40	44	48	52
Alte bunuri si servicii pentru intretinere si functionare	20.01.30	0	85	87	90	92	94
Iluminat public si electricitari rurale	70.02.06	55	222	127	134	140	146
<b>Protectia mediului (cod 74.01.03 + 74.01.05 + 74.01.06)</b>	<b>74.02</b>	<b>153</b>	<b>190</b>	<b>95</b>	<b>101</b>	<b>106</b>	<b>111</b>
<b>CHELTUIELI CURENTE</b>	<b>01</b>	<b>153</b>	<b>190</b>	<b>95</b>	<b>101</b>	<b>106</b>	<b>111</b>
<b>TITLUL II BUNURI SI SERVICII</b>	<b>20</b>	<b>153</b>	<b>190</b>	<b>95</b>	<b>101</b>	<b>106</b>	<b>111</b>
Alte cheltuieli	20.30	153	190	95	101	106	111
Alte cheltuieli cu bunuri si servicii	20.30.30	153	190	95	101	106	111
Salubritate si gestiunea deseurilor (cod 74.01.05.01 + 74.01.05.02)	74.02.05	153	190	95	101	106	111
Colectarea, tratarea si distrugerea deseurilor	74.02.05.02	153	190	95	101	106	111
<b>Rezerve, Excedent/Deficit</b>	<b>96.02</b>	<b>1,615</b>	<b>0</b>	<b>0</b>	<b>0</b>	<b>0</b>	<b>0</b>
Excedent	98.02	1,615	0	0	0	0	0
Excedentul sectiunii de functionare	98.02.96	1,615	0	0	0	0	0

Denumirea indicatorilor	Cod indicator	Realizari 2023	Executie preliminara 2024	Propuneri 2025	Estimari 2026	Estimari 2027	Estimari 2028
TOTAL VENITURI SECTIUNEA DE DEZVOLTARE (00.01 + 00.15 + 00.16 + 00.17 + 45.01)	00.01	513	3.471	0	0	0	0
I. VENITURI CURENTE (cod 00.12)	00.02	186	1.938	0	0	0	0
C. VENITURI NEFISCALE (cod 00.14)	00.12	186	1.938	0	0	0	0
C2. VANZARI DE BUNURI SI SERVICII (cod36.01 + 37.01)	00.14	186	1.938	0	0	0	0
Transferuri voluntare, altele decat subventiile (cod 37.01.04 + 37.01.05)	37.02	186	1.938	0	0	0	0
Varsaminte din sectiunea de functionare	37.02.04	186	1.938	0	0	0	0
IV. SUBVENTII (cod 00.18)	00.17	327	1.533	0	0	0	0
SUBVENTII DE LA ALTE NIVELE ALE ADMINISTRATIEI PUBLICE (cod 42.01)	00.18	327	1.533	0	0	0	0
Subventii de la bugetul de stat (cod 42.01.01 + 42.01.05 + 42.01.09 + 42.01.10 + 42.01.12 la 42.01.20 + 42.01.29 + 42.01.40 + 42.01.51 + 42.01.52 + 42.01.55)	42.02	327	1.533	0	0	0	0
A. De capital	00.19	327	1.533	0	0	0	0
Fonduri din imprunut rambursabil	42.02.89.01	275	1.285	0	0	0	0
Sume aferente TVA	42.02.89.03	52	248	0	0	0	0
TOTAL CHELTUIELI SECTIUNEA DE DEZVOLTARE (cod 50.01 + 59.01 + 63.01 + 79.01 + 74.01 + 79.01)	49.02	1.650	5.373	0	0	0	0
CHELTUIELI CURENTE	01	1.650	5.373	0	0	0	0
TITLUL XII PROIECTE CU FINANTARE DIN SUMELE AFERENTE COMPONENTEI DE IMPRUMUT A PNRR	61	0	1.653	0	0	0	0
Fonduri din imprunut rambursabil	61.01.00	0	1.385	0	0	0	0
Sume aferente TVA	61.03.00	0	268	0	0	0	0
CHELTUIELI DE CAPITAL	70	1.706	3.720	0	0	0	0
TITLUL XV ACTIVE NEFINANCIARE	71	1.706	3.720	0	0	0	0
Active fixe	71.01	1.706	3.720	0	0	0	0
Constructii	71.01.01	1.548	960	0	0	0	0
Masini, echipamente si mijloace de transport	71.01.02	0	100	0	0	0	0
Mobilier, aparatura birourilor si altele active corporale	71.01.03	3	100	0	0	0	0
Alte active fixe	71.01.30	155	2.560	0	0	0	0
PLATI EFECTUATE IN ANII PRECEDENTI SI RECUPERATE IN ANUL CURENT (85.01)	84	-56	0	0	0	0	0
TITLUL XXI PLATI EFECTUATE IN ANII PRECEDENTI SI RECUPERATE IN ANUL CURENT	85	-56	0	0	0	0	0
Plati efectuate in anii precedenti si recuperate in anul curent	85.01	-56	0	0	0	0	0
Plati efectuate in anii precedenti si recuperate in anul curent SD	85.01.02	-56	0	0	0	0	0
Partea I-a Servicii publice generale (cod 51.01 + 54.01 + 55.01 + 56.01)	50.02	142	949	0	0	0	0
Autoritati publice si actiuni externe (cod 51.01.01)	51.02	142	949	0	0	0	0
CHELTUIELI CURENTE	01	142	949	0	0	0	0

Denumirea indicatorilor	Cod indicator	Realizari 2023	Executie preliminara 2024	Propuneri 2025	Estimari 2026	Estimari 2027	Estimari 2028
TITLUL VI TRANSFERURI INTRE UNITATI ALE ADMINISTRATIEI PUBLICE	51	142	949	0	0	0	0
TITLUL XIII PROIECTE CU FINANTARE DIN SUMELE AFERENTE COMPONENTEI DE IMPRUMUT A PNRR	61	0	609	0	0	0	0
Fonduri din imprumut rambursabil	61.01.00	0	510	0	0	0	0
Sume aferente TVA	61.03.00	0	99	0	0	0	0
CHELTUIELI DE CAPITAL	70	142	340	0	0	0	0
TITLUL XV ACTIVE NEFINANCIARE	71	142	340	0	0	0	0
Active fixe	71.01	142	340	0	0	0	0
Construcții	71.01.01	139	70	0	0	0	0
Masini, echipamente si mijloace de transport	71.01.02	0	100	0	0	0	0
Mobilier, aparatura birouca si alte active corporale	71.01.03	3	100	0	0	0	0
Alte active fixe	71.01.30	0	70	0	0	0	0
Autorizati executive si legislative (cod 51.01.01.03)	51.02.01	142	949	0	0	0	0
Autorizati executive	51.02.01.03	142	949	0	0	0	0
Partea a III-a Cheltuieli Social - Culturale (cod 65.01 + 66.01 + 67.01 + 68.01)	63.02	1,377	1,663	0	0	0	0
Invatamant (cod 65.01.03 la 65.01.05 + 65.01.07 + 65.01.11 + 65.01.50)	65.02	125	1,263	0	0	0	0
CHELTUIELI CURENTE	01	125	1,263	0	0	0	0
TITLUL XIII PROIECTE CU FINANTARE DIN SUMELE AFERENTE COMPONENTEI DE IMPRUMUT A PNRR	61	0	773	0	0	0	0
Fonduri din imprumut rambursabil	61.01.00	0	649	0	0	0	0
Sume aferente TVA	61.03.00	0	124	0	0	0	0
CHELTUIELI DE CAPITAL	70	125	490	0	0	0	0
TITLUL XV ACTIVE NEFINANCIARE	71	125	490	0	0	0	0
Active fixe	71.01	125	490	0	0	0	0
Construcții	71.01.01	101	490	0	0	0	0
Alte active fixe	71.01.30	24	0	0	0	0	0
Invatamant secundar (cod 65.01.04.01 la 65.01.04.03)	65.02.04	125	1,263	0	0	0	0
Invatamant secundar inferior	65.02.04.01	125	1,263	0	0	0	0
Cultura, recreere si religie (cod 67.01.03 + 67.01.05 + 67.01.06 + 67.01.50)	67.02	1,252	400	0	0	0	0
CHELTUIELI CURENTE	01	1,252	400	0	0	0	0
CHELTUIELI DE CAPITAL	70	1,308	400	0	0	0	0
TITLUL XV ACTIVE NEFINANCIARE	71	1,308	400	0	0	0	0
Active fixe	71.01	1,308	400	0	0	0	0
Construcții	71.01.01	1,308	400	0	0	0	0
PLATI EFECTUATE IN ANII PRECEDENTI SI RECUPERATE IN ANUL CURENT (85.01)	84	-56	0	0	0	0	0





Denumirea indicatorilor	Cod indicator	Realizari 2023	Executie preliminară 2024	Propuneri 2025	Estimari 2026	Estimari 2027	Estimari 2028
TITLUL XXI PLATI EFECTUATE IN ANII PRECEDENTI SI RECUPERATE IN ANUL CURENT	85	-56	0	0	0	0	0
Plati efectuate in anii precedenti si recuperate in anul curent	85.01	-56	0	0	0	0	0
Plati efectuate in anii precedenti si recuperate in anul curent SD	85.01.02	-56	0	0	0	0	0
Servicii culturale (cod 67.01.03.02 la 67.01.03.08 + 67.01.03.12 + 67.01.03.30)	67.02.03	1.252	400	0	0	0	0
Camine culturale	67.02.03.07	1.252	400	0	0	0	0
Partea a IV-a Servicii si Dezvoltare publica. Locuinte, Mediu si Ape (cod 70.01 + 74.01)	69.02	131	1.771	0	0	0	0
Locuinte, servicii si dezvoltare publica (cod 70.01.03 + 70.01.05 la 70.01.07 + 70.01.50)	70.02	110	1.460	0	0	0	0
CHELTUIELI CURENTE	01	110	1.460	0	0	0	0
TITLUL XIII PROIECTE CU FINANTARE DIN SUMELE AFERENTE COMPONENTEI DE IMPRUMUT A PNRR	61	0	20	0	0	0	0
Fonduri din imprumut rambursabil	61.01.00	0	16	0	0	0	0
Sume aferente TVA	61.03.00	0	4	0	0	0	0
CHELTUIELI DE CAPITAL	70	110	1.440	0	0	0	0
TITLUL XV ACTIVE NEFINANCIARE	71	110	1.440	0	0	0	0
Active fixe	71.01	110	1.440	0	0	0	0
Alte active fixe	71.01.30	110	1.440	0	0	0	0
Alimentare cu apa si amenajari hidrotehnice (cod 70.01.05.01 + 70.01.05.02)	70.02.05	95	1.300	0	0	0	0
Alimentare cu apa	70.02.05.01	95	1.300	0	0	0	0
Iluminat public si electrificari rurale	70.02.06	0	50	0	0	0	0
Alte servicii in domeniile locuintelor, serviciilor si dezvoltarii comunale	70.02.50	15	110	0	0	0	0
Proiectia mediului (cod 74.01.03 + 74.01.05 + 74.01.06)	74.02	21	311	0	0	0	0
CHELTUIELI CURENTE	01	21	311	0	0	0	0
TITLUL XIII PROIECTE CU FINANTARE DIN SUMELE AFERENTE COMPONENTEI DE IMPRUMUT A PNRR	61	0	251	0	0	0	0
Fonduri din imprumut rambursabil	61.01.00	0	210	0	0	0	0
Sume aferente TVA	61.03.00	0	41	0	0	0	0
CHELTUIELI DE CAPITAL	70	21	60	0	0	0	0
TITLUL XV ACTIVE NEFINANCIARE	71	21	60	0	0	0	0
Active fixe	71.01	21	60	0	0	0	0
Alte active fixe	71.01.30	21	60	0	0	0	0
Canalizarea si tratarea apelor reziduale	74.02.06	21	311	0	0	0	0
Partea a V-a Actiuni economice (cod 80.01 + 81.01 + 83.01 + 84.01 + 87.01)	79.02	0	990	0	0	0	0
Transporturi (cod 84.01.03 + 84.01.04 + 84.01.06 + 84.01.50)	84.02	0	990	0	0	0	0
CHELTUIELI CURENTE	01	0	990	0	0	0	0

Denumirea indicatorilor	Cod indicator	Realizari 2023	Executie preliminara 2024	Propuneri 2025	Estimari 2026	Estimari 2027	Estimari 2028
CHELTUIELI DE CAPITAL	70	0	990	0	0	0	0
TITLUL XV ACTIVE NEFINANCIARE	71	0	990	0	0	0	0
Active fixe	71.01	0	990	0	0	0	0
Alte active fixe	71.01.30	0	990	0	0	0	0
Transport rutier (cod 84.01.03.01 la 84.01.03.03)	84.02.03	0	990	0	0	0	0
Drumuri si poduri	84.02.03.01	0	990	0	0	0	0
<b>Rezerve, Excedent/Deficit</b>	96.02	-1,137	-1,902	0	0	0	0
Deficit	99.02	1,137	1,902	0	0	0	0
Deficitul sectiunii de dezvoltare	99.02.97	1,137	1,902	0	0	0	0

ORDONATOR PRINCIPAL DE CREDITE

COMPABILITATE



BUGETUL INSTITUTIILOR PUBLICE SI ACTIVITATILOR FINANTATE INTEGRAL SAU PARTIAL DIN

VENITURI PROPRII,  
PE ANUL 2025 SI ESTIMARI PE ANII 2026 - 2028

- mii lei -

Denumirea indicatorilor	Cod indicator	Realizari 2023	Executie preliminara 2024	Propuneri 2025	Estimari 2026	Estimari 2027	Estimari 2028
VENITURILE SECTIUNILOR FUNCTIONARE + DEZVOLTARE		11	11	28	29	30	31
TOTAL VENITURI (cod 00.01 + 00.15 + 00.16 + 00.17 + 45.01)	00.01	11	11	28	29	30	31
I. VENITURI CURENTE (cod 00.03 + 00.12)	00.02	11	11	28	29	30	31
C. VENITURI NEFISCALE (cod 00.13 + 00.14)	00.12	11	11	28	29	30	31
C2. VANZARI DE BUNURI SI SERVICII (cod 33.01 + 34.01 + 35.01 + 36.01 + 37.01)	00.14	11	11	28	29	30	31
Venituri din prestari de servicii si alte activitati (cod 33.01.08 + 33.01.10 + 33.01.12 + 33.01.24 + 33.01.27 + 33.01.28 + 33.01.50)	33.10	0	1	1	1	1	1
Venituri din prestari de servicii	33.10.08	0	1	1	1	1	1
Diverse venituri (cod 36.01.01 + 36.01.05 + 36.01.06 + 36.01.07 + 36.01.11 + 36.01.22 + 36.01.50)	36.10	11	10	27	28	29	30
Alte venituri	36.10.50	11	10	27	28	29	30
CHELTUIELILE SECTIUNILOR DE FUNCTIONARE + DEZVOLTARE		26	27	28	29	30	31
TOTAL CHELTUIELI(cod 50.01 + 59.01 + 63.01 + 70.01 + 74.01 + 79.01)	49.10	26	27	28	29	30	31
CHELTUIELI CURENTE	01	6	27	28	29	30	31
TITLUL II BUNURI SI SERVICII	20	6	27	28	29	30	31
Bunuri si servicii	20.01	1	3	3	3	3	3
Încalzit, iluminat si forta motrica	20.01.03	1	3	3	3	3	3
Alte cheltuieli	20.30	5	24	25	26	27	28
Alte cheltuieli cu bunuri si servicii	20.30.30	5	24	25	26	27	28
CHELTUIELI DE CAPITAL	70	20	0	0	0	0	0
TITLUL XVI ACTIVE FINANCIARE	72	20	0	0	0	0	0
Active financiare	72.01	20	0	0	0	0	0
Participare la capitalul social al societăților comerciale	72.01.01	20	0	0	0	0	0
Partea a V-a Actiuni economice (cod 80.01 + 81.01 + 83.01 + 84.01 + 87.01)	79.10	26	27	28	29	30	31
Alte actiuni economice (cod 87.01.01 + 87.01.03 la 87.01.05 + 87.01.50)	87.10	26	27	28	29	30	31
CHELTUIELI CURENTE	01	6	27	28	29	30	31
TITLUL II BUNURI SI SERVICII	20	6	27	28	29	30	31
Bunuri si servicii	20.01	1	3	3	3	3	3
Încalzit, iluminat si forta motrica	20.01.03	1	3	3	3	3	3
Alte cheltuieli	20.30	5	24	25	26	27	28

Denumirea indicatorilor	Cod indicator	Realizari 2023	Executie preliminara 2024	Propuneri 2025	Estimari 2026	Estimari 2027	Estimari 2028
Alte cheltuieli cu bunuri si servicii	20.30.30	5	24	25	26	27	28
CHELTUIELI DE CAPITAL	70	20	0	0	0	0	0
TITLUL XVI ACTIVE FINANCIARE	72	20	0	0	0	0	0
Active financiare	72.01	20	0	0	0	0	0
Participare la capitalul social al societatilor comerciale	72.01.01	20	0	0	0	0	0
Alte actiuni economice	87.10.50	26	27	28	29	30	31
<b>Rezerve, Excedent/Deficit</b>	96.10	-15	-16	0	0	0	0
Excedent	98.10	5	0	0	0	0	0
Excedentul sectiunii de functionare	98.10.96	5	0	0	0	0	0
Deficit	99.10	20	16	0	0	0	0
Deficitul sectiunii de functionare	99.10.96	0	16	0	0	0	0
Deficitul sectiunii de dezvoltare	99.10.97	20	0	0	0	0	0
<b>TOTAL VENITURI SECTIUNEA FUNCTIONARE (cod 00.01 + 00.16 + 00.17)</b>	00.01	11	11	28	29	30	31
<b>I. VENITURI CURENTE (cod 00.03 + 00.12)</b>	00.02	11	11	28	29	30	31
<b>C. VENITURI NEFISCALE (cod 00.13 + 00.14)</b>	00.12	11	11	28	29	30	31
<b>C2. VANZARI DE BUNURI SI SERVICII (cod 33.01 + 34.01 + 35.01 + 36.01 + 37.01)</b>	00.14	11	11	28	29	30	31
Venituri din prestari de servicii si alte activitati (cod 33.01.08 + 33.01.10 + 33.01.12 + 33.01.24 + 33.01.27 + 33.01.28 + 33.01.50)	33.10	0	1	1	1	1	1
Venituri din prestari de servicii	33.10.08	0	1	1	1	1	1
Diverse venituri (cod 36.01.01 + 36.01.05 + 36.01.06 + 36.01.11 + 36.01.50)	36.10	11	10	27	28	29	30
Alte venituri	36.10.50	11	10	27	28	29	30
<b>TOTAL CHELTUIELI SECTIUNEA FUNCTIONARE (cod 50.01 + 59.01 + 63.01 + 70.01 + 74.01 + 79.01)</b>	49.10	6	27	28	29	30	31
CHELTUIELI CURENTE	01	6	27	28	29	30	31
TITLUL II BUNURI SI SERVICII	20	6	27	28	29	30	31
Bunuri si servicii	20.01	1	3	3	3	3	3
Incalziti, iluminati si forta motrica	20.01.03	1	3	3	3	3	3
Alte cheltuieli	20.30	5	24	25	26	27	28
Alte cheltuieli cu bunuri si servicii	20.30.30	5	24	25	26	27	28
<b>Partea a V-a Actiuni economice (cod 80.01 + 81.01 + 83.01 + 84.01 + 87.01)</b>	79.10	6	27	28	29	30	31
<b>Alte actiuni economice (cod 87.01.01 + 87.01.03 la 87.01.05 + 87.01.50)</b>	87.10	6	27	28	29	30	31
CHELTUIELI CURENTE	01	6	27	28	29	30	31
TITLUL II BUNURI SI SERVICII	20	6	27	28	29	30	31
Bunuri si servicii	20.01	1	3	3	3	3	3
Incalziti, iluminati si forta motrica	20.01.03	1	3	3	3	3	3

Denumirea indicatorilor	Cod indicator	Realizari 2023	Executie preeliminata 2024	Propuneri 2025	Estimari 2026	Estimari 2027	Estimari 2028
Alte cheltuieli	20.30	5	24	25	26	27	28
Alte cheltuieli cu bunuri si servicii	20.30.30	5	24	25	26	27	28
Alte actiuni economice	87.10.50	6	27	28	29	30	31
<b>Rezerve, Excedent/Deficit</b>		5	-16	0	0	0	0
Excedent	98.10	5	0	0	0	0	0
Excedentul sectiunii de functionare	98.10.96	5	0	0	0	0	0
Deficit	99.10	0	16	0	0	0	0
Deficitul sectiunii de functionare	99.10.96	0	16	0	0	0	0
<b>TOTAL CHELTUIELI SECTIUNEA DE DEZVOLTARE (cod 50.01 + 59.01 + 63.01 + 70.01 + 74.01 + 79.01)</b>	<b>49.10</b>	<b>20</b>	<b>0</b>	<b>0</b>	<b>0</b>	<b>0</b>	<b>0</b>
CHELTUIELI CURENTE	01	20	0	0	0	0	0
CHELTUIELI DE CAPITAL	70	20	0	0	0	0	0
TITLUL XVI ACTIVE FINANCIARE	72	20	0	0	0	0	0
Active financiare	72.01	20	0	0	0	0	0
Participare la capitalul social al societatilor comerciale	72.01.01	20	0	0	0	0	0
<b>Partea a V-a Actiuni economice (cod 80.01 + 81.01 + 83.01 + 84.01 + 87.01)</b>	<b>79.10</b>	<b>20</b>	<b>0</b>	<b>0</b>	<b>0</b>	<b>0</b>	<b>0</b>
<b>Alte actiuni economice (cod 87.01.01 + 87.01.03 la 87.01.05 + 87.01.50)</b>	<b>87.10</b>	<b>20</b>	<b>0</b>	<b>0</b>	<b>0</b>	<b>0</b>	<b>0</b>
CHELTUIELI CURENTE	01	20	0	0	0	0	0
CHELTUIELI DE CAPITAL	70	20	0	0	0	0	0
TITLUL XVI ACTIVE FINANCIARE	72	20	0	0	0	0	0
Active financiare	72.01	20	0	0	0	0	0
Participare la capitalul social al societatilor comerciale	72.01.01	20	0	0	0	0	0
Alte actiuni economice	87.10.50	20	0	0	0	0	0
<b>Rezerve, Excedent/Deficit</b>		-20	0	0	0	0	0
Deficit	99.10	20	0	0	0	0	0
Deficitul sectiunii de dezvoltare	99.10.97	20	0	0	0	0	0

ORDONATOR PRINCIPAL DE CREDITE

COMPANA

LITATE